



**SAN JUAN DEL RÍO  
H. AYUNTAMIENTO  
2018 - 2021**




San Juan del Río, Querétaro., a 19 de febrero del 2021  
Oficio: SMDIF/DG/020/2021.  
Asunto: Remito Cuenta Pública Individual  
Correspondiente al Ejercicio Fiscal 2020.


**ING. ENRIQUE DE ECHÁVARRI LARY  
AUDITOR SUPERIOR DEL ESTADO  
P R E S E N T E**

Con fundamento en lo dispuesto por el artículo 4 fracción IV y artículo 15 de la Ley de Fiscalización Superior y Rendición de Cuentas del Estado de Querétaro, remito a Usted la documentación que conforma la Cuenta Pública de SISTEMA MUNICIPAL PARA EL DESARROLLO INTEGRAL DE LA FAMILIA DEL MUNICIPIO DE SAN JUAN DEL RIO, QUERETARO, correspondiente al ejercicio fiscal 2020, la cual consta de 1 legajo con 81 fojas y 1 disco compacto.

Así mismo ratifico que los saldos reflejados en los Estados Financieros que integran la Cuenta Pública del SISTEMA MUNICIPAL PARA EL DESARROLLO INTEGRAL DE LA FAMILIA DEL MUNICIPIO DE SAN JUAN DEL RIO, QUERETARO, corresponden al periodo que se reporta, son los definitivos y contienen la totalidad de las operaciones realizadas y registradas a esa fecha.

**ATENTAMENTE**

  
C. NORMA ANGELICA DÍAZ MARTÍNEZ  
DIRECTORA GENERAL DEL SMDIFSJR

  
C. P. JAQUELINA RUÍZ GONZÁLEZ  
SUBDIRECTORA ADMINISTRATIVA DEL  
SMDIFSJR



**QUERÉTARO**  
Entidad Superior de  
Fiscalización del Estado  
**QUERÉTARO**

ANEXO: Cuenta Pública.

**SMDIF**  
**SAN JUAN DEL RIO, QRO.**



ESFE/CP/1597  
Fecha de recepción: 19/02/2021  
Hora de recepción: 12:25:00  
Oficio: SMDIF/DG/O20/2021  
Cuenta, anexo y CD  
DIF Municipal de San Juan del Rio

**DIF**  
UAN DEL RÍO  
COMUNIDAD ORGANIZADA

**CUENTA PÚBLICA 2020**



# SISTEMA MUNICIPAL PARA EL DESARROLLO INTEGRAL DE LA FAMILIA DEL MUNICIPIO DE SAN JUAN DEL RÍO, QUERÉTARO

Cuenta Pública del SMDIFSJR  
Ejercicio Fiscal

| 2020

000001



# Introducción

Cuenta Pública | 2020  
Del SMDIFSJR

000002



**SAN JUAN DEL RÍO**  
**H. AYUNTAMIENTO**  
**2018 - 2021**



El Sistema Municipal para el Desarrollo Integral de la Familia del Municipio de San Juan del Río, Qro., (SMDIFSJR), se creó por decreto del Poder Ejecutivo del Estado de Querétaro (GEQ), publicado en el Periódico Oficial del Gobierno del Estado de Querétaro "La Sombra de Arteaga", 06 de marzo de 1986.

Es una institución de asistencia social en el municipio de San Juan del Río, Qro., que opera mediante programas y acciones para mejorar las condiciones de vida de niñas y niños, adultos mayores y personas con mayor vulnerabilidad.

Los servicios que se ofrecen son en materia de salud, alimentación, asistencia jurídica mediante la Procuraduría de la Defensa del Menor y la Familia, así como programas asistenciales en comunidades y colonias del municipio.

Estructura organizacional básica del SMDIFSJR son los siguientes órganos de administración:

Junta Directiva  
Dirección General.  
Órgano de Control Interno.

A través de las siguientes Subdirecciones el SMDIFSJR ejecuta sus programas los cuales son de carácter social:

- Subdirección Administrativa
- Subdirección de Procuraduría de la defensa del Menor y la Familia.
- Subdirección de Asistencia Social.
- Subdirección de Desarrollo Social.
- Subdirección de Centro Asistencial de Desarrollo Infantil
- Subdirección del Centro de Rehabilitación Integral.
- Subdirección Cadi y Guardería Batsi (reciente creación 2019)

Domicilio actual: Avenida 5 poniente No 26, Fraccionamiento Valle de Oro, San Juan del Río, Qro. 76800

Página web: <http://dif.sanjuandelrio.gob.mx>



# Información Contable

Cuenta Pública | 2020  
Del SMDIFSJR

000004

Cuenta Pública 2020  
 SISTEMA MUNICIPAL PARA EL DESARROLLO INTEGRAL DE LA FAMILIA DEL MUNICIPIO DE SAN JUAN DEL RIO, QRO.  
 Estado de Situación Financiera  
 Al 31 de Diciembre de 2020 y 2019  
 (Pesos)

CONCEPTO	Año		CONCEPTO	Año	
	2020	2019		2020	2019
<b>ACTIVO</b>			<b>PASIVO</b>		
<i>Activo Circulante</i>			<i>Pasivo Circulante</i>		
Efectivo y Equivalentes	6,189,159	6,488,189	Cuentas por Pagar a Corto Plazo	605,080	939,590
Derechos a Recibir Efectivo o Equivalentes	46,203	46,755	Documentos por Pagar a Corto Plazo	0	0
Derechos a Recibir Bienes o Servicios	0	0	Porción a Corto Plazo de la Deuda Pública a Largo Plazo	0	0
Inventarios	0	0	Títulos y Valores a Corto Plazo	0	0
Almacenes	0	0	Pasivos Diferidos a Corto Plazo	0	0
Estimación por Pérdida o Deterioro de Activos Circulantes	0	0	Fondos y Bienes de Terceros en Garantía y/o Administración a Corto Plazo	0	0
Otros Activos Circulantes	0	0	Provisiones a Corto Plazo	0	0
<b>Total de Activos Circulantes</b>	<b>6,235,361</b>	<b>6,534,944</b>	Otros Pasivos a Corto Plazo	0	0
			<b>Total de Pasivos Circulantes</b>	<b>605,080</b>	<b>939,590</b>
<i>Activo No Circulante</i>			<i>Pasivo No Circulante</i>		
Inversiones Financieras a Largo Plazo	0	0	Cuentas por Pagar a Largo Plazo	0	0
Derechos a Recibir Efectivo o Equivalentes a Largo Plazo	0	0	Documentos por Pagar a Largo Plazo	0	0
Bienes Inmuebles, Infraestructura y Construcciones en Proceso	5,254,921	5,254,921	Deuda Pública a Largo Plazo	0	0
Bienes Muebles	2,702,027	2,702,027	Pasivos Diferidos a Largo Plazo	0	0
Activos Intangibles	0	0	Fondos y Bienes de Terceros en Garantía y/o en Administración a Largo Plazo	0	0
Depreciación, Deterioro y Amortización Acumulada de Bienes	-973,463	-541,126	Provisiones a Largo Plazo	0	0
Activos Diferidos	0	0			
Estimación por Pérdida o Deterioro de Activos no Circulantes	0	0	<b>Total de Pasivos No Circulantes</b>	<b>0</b>	<b>0</b>
Otros Activos no Circulantes	0	0			
<b>Total de Activos No Circulantes</b>	<b>6,983,485</b>	<b>7,415,822</b>	<b>Total del Pasivo</b>	<b>605,080</b>	<b>939,590</b>
<b>Total del Activo</b>	<b>13,218,846</b>	<b>13,950,767</b>	<b>HACIENDA PÚBLICA/ PATRIMONIO</b>		
			<i>Hacienda Pública/Patrimonio Contribuido</i>	5,008,873	5,008,873
			Aportaciones	5,008,873	5,008,873
			Donaciones de Capital	0	0
			Actualización de la Hacienda Pública / Patrimonio	0	0
			<i>Hacienda Pública/Patrimonio Generado</i>	7,604,894	8,002,304
			Resultados del Ejercicio (Ahorro / Desahorro)	-397,410	3,058,489
			Resultados de Ejercicios Anteriores	8,002,304	4,943,815
			Revalúos	0	0
			Reservas	0	0
			Rectificaciones de Resultados de Ejercicios Anteriores	0	0
			<b>Exceso o Insuficiencia en la Actualización de la Hacienda Pública/Patrimonio</b>	<b>0</b>	<b>0</b>
			Resultado por Posición Monetaria	0	0
			Resultado por Tenencia de Activos no Monetarios	0	0
			<b>Total Hacienda Pública/ Patrimonio</b>	<b>12,613,766</b>	<b>13,011,177</b>
			<b>Total del Pasivo y Hacienda Pública / Patrimonio</b>	<b>13,218,846</b>	<b>13,950,767</b>

Bajo protesta de decir verdad declaramos que los Estados Financieros y sus Notas son razonablemente correctos y responsabilidad del emisor

C. P. MIGUEL ANGEL OCEGUERA QUINTANAR  
 COORDINACIÓN DE CONTABILIDAD

C. P. JAQUELINA RUIZ GONZALEZ  
 SUBDIRECCION ADMINISTRATIVA

C. NORMA ANGELICA DIAZ MARTINEZ  
 DIRECTORA GENERAL

000005

Cuenta Pública 2020  
 SISTEMA MUNICIPAL PARA EL DESARROLLO INTEGRAL DE LA FAMILIA DEL MUNICIPIO DE SAN JUAN DEL RIO, QRO.  
 Estado de Actividades  
 Del 1 de Enero al 31 de Diciembre de 2020 y 2019  
 (Pesos)

Concepto	2020	2019	Concepto	2020	2019
<b>INGRESOS Y OTROS BENEFICIOS</b>			<b>GASTOS Y OTRAS PÉRDIDAS</b>		
<b>Ingresos de la Gestión</b>	<b>7,497,515</b>	<b>8,503,600</b>	<b>Gastos de Funcionamiento</b>	<b>34,198,821</b>	<b>32,524,661</b>
Impuestos	0	0	Servicios Personales	29,227,093	24,916,668
Cuotas y Aportaciones de Seguridad Social	0	0	Materiales y Suministros	1,365,292	2,022,001
Contribuciones de Mejoras	0	0	Servicios Generales	3,606,436	5,585,992
Derechos	0	0			
Productos	0	0	<b>Transferencia, Asignaciones, Subsidios y Otras Ayudas</b>	<b>18,874,727</b>	<b>18,906,261</b>
Aprovechamientos	0	0	Transferencias Internas y Asignaciones al Sector Público	0	0
Ingresos por Venta de Bienes y Prestación de Servicios	7,497,515	8,503,600	Transferencias al Resto del Sector Público	0	0
			<b>Subsidios y Subvenciones</b>	<b>0</b>	<b>0</b>
			Ayudas Sociales	18,144,302	18,906,261
<b>Participaciones, Aportaciones, Convenios, Incentivos Derivados de la Colaboración Fiscal, Fondos Distintos de Aportaciones, Transferencias, Asignaciones, Subsidios y Subvenciones, y Pensiones y Jubilaciones</b>	<b>45,500,000</b>	<b>44,155,985</b>	Pensiones y Jubilaciones	730,425	0
Participaciones, Aportaciones, Convenios, Incentivos Derivados de la Colaboración Fiscal, Fondos Distintos de Aportaciones	45,500,000	44,155,985			
Transferencias, Asignaciones, Subsidios y Subvenciones, y Pensiones y Jubilaciones	0	0	Transferencias a Fideicomisos, Mandatos y Contratos Análogos	0	0
			Transferencias a la Seguridad Social	0	0
<b>Otros Ingresos y Beneficios</b>	<b>110,960</b>	<b>550,241</b>	Donativos	0	0
Ingresos Financieros	0	0	Transferencias al Exterior	0	0
Incremento por Variación de Inventarios	0	0			
Disminución del Exceso de Estimaciones por Pérdida o Deterioro u Obsolescencia	0	0	<b>Participaciones y Aportaciones</b>	<b>0</b>	<b>0</b>
Disminución del Exceso de Provisiones	0	0	Participaciones	0	0
Otros Ingresos y Beneficios Varios	110,960	550,241	Aportaciones	0	0
			Convenios	0	0
<b>Total de Ingresos y Otros Beneficios</b>	<b>53,108,475</b>	<b>53,209,826</b>			
			<b>Intereses, Comisiones y Otros Gastos de la Deuda Pública</b>	<b>0</b>	<b>0</b>
			Intereses de la Deuda Pública	0	0
			Comisiones de la Deuda Pública	0	0
			Gastos de la Deuda Pública	0	0
			Costo por Coberturas	0	0
			Apoyos Financieros	0	0
			<b>Otros Gastos y Pérdidas Extraordinarias</b>	<b>432,337</b>	<b>720,415</b>
			Estimaciones, Depreciaciones, Deterioros, Obsolescencia y Amortizaciones	432,337	720,415
			Provisiones	0	0
			Disminución de Inventarios	0	0
			Aumento por Insuficiencia de Estimaciones por Pérdida o Deterioro u Obsolescencia	0	0
			Aumento por Insuficiencia de Provisiones	0	0
			Otros Gastos	0	0
			<b>Inversión Pública</b>	<b>0</b>	<b>0</b>
			Inversión Pública no Capitalizable	0	0
			<b>Total de Gastos y Otras Pérdidas</b>	<b>53,505,865</b>	<b>50,151,338</b>
			<b>Resultados del Ejercicio (Ahorro/Desahorro)</b>	<b>-397,410</b>	<b>3,058,489</b>

Bajo protesta de decir verdad declaramos que los Estados Financieros y sus Notas son razonablemente correctos y responsabilidad del emisor.

C. P. MIGUEL ANGEL OCEGUERA QUINZANAR  
 COORDINADOR DE CONTABILIDAD

C. NORMA ANGELICA DIAZ MARTINEZ  
 DIRECTORA GENERAL

C. P. JAQUELINA RUIZ GONZALEZ  
 SUBDIRECCION ADMINISTRATIVA

000000



Cuenta Pública 2020  
 SISTEMA MUNICIPAL PARA EL DESARROLLO INTEGRAL DE LA FAMILIA DEL MUNICIPIO DE SAN JUAN DEL RIO, QRO.  
 Estado de Variación en la Hacienda Pública  
 Del 1 de Enero al 31 de Diciembre de 2020  
 (pesos)

Concepto	Hacienda Pública/Patrimonio Contribuido	Hacienda Pública/Patrimonio Generado de Ejercicios Anteriores	Hacienda Pública/Patrimonio Generado del Ejercicio	Exceso o Insuficiencia en la Actualización de la Hacienda Pública / Patrimonio	TOTAL
<b>HACIENDA PÚBLICA/PATRIMONIO CONTRIBUIDO NETO DE 2019</b>	<b>5,008,873</b>				<b>5,008,873</b>
Aportaciones	5,008,873				5,008,873
Donaciones de Capital	0				0
Actualización de la Hacienda Pública/Patrimonio	0				0
<b>HACIENDA PÚBLICA /PATRIMONIO GENERADO NETO DE 2019</b>		<b>4,943,815</b>	<b>3,058,489</b>		<b>8,002,304</b>
Resultados del Ejercicio (Ahorro/Desahorro)			3,058,489		3,058,489
Resultados de Ejercicios Anteriores		4,943,815			4,943,815
Revalúos		0		0	0
Reservas		0			0
Rectificaciones de Resultados de Ejercicios Anteriores		0			0
<b>EXCESO O INSUFICIENCIA EN LA ACTUALIZACIÓN DE LA HACIENDA PÚBLICA/ PATRIMONIO NETO DE 2019</b>				<b>0</b>	<b>0</b>
Resultado por Posición Monetaria				0	0
Resultado por Tenencia de Activos no Monetarios				0	0
<b>HACIENDA PÚBLICA / PATRIMONIO NETO FINAL DE 2019</b>	<b>5,008,873</b>	<b>4,943,815</b>	<b>3,058,489</b>	<b>0</b>	<b>13,011,177</b>
<b>CAMBIOS EN LA HACIENDA PÚBLICA/PATRIMONIO CONTRIBUIDO NETO DE 2020</b>	<b>0</b>				<b>0</b>
Aportaciones	0				0
Donaciones de Capital	0				0
Actualización de la Hacienda Pública/Patrimonio	0				0
<b>VARIACIONES DE LA HACIENDA PÚBLICA / PATRIMONIO GENERADO NETO DE 2020</b>		<b>3,058,489</b>	<b>-3,455,899</b>		<b>-397,410</b>
Resultados del Ejercicio (Ahorro/Desahorro)			-397,410		-397,410
Resultados de Ejercicios Anteriores		3,058,489	-3,058,489		0
Revalúos		0	0	0	0
Reservas		0	0		0
Rectificaciones de Resultados de Ejercicios Anteriores			0		0
<b>CAMBIOS EN EL EXCESO O INSUFICIENCIA EN LA ACTUALIZACIÓN DE LA HACIENDA PÚBLICA/ PATRIMONIO NETO DE 2020</b>				<b>0</b>	<b>0</b>
Resultado por Posición Monetaria				0	0
Resultado por Tenencia de Activos no Monetarios				0	0
<b>HACIENDA PÚBLICA / PATRIMONIO NETO FINAL DE 2020</b>	<b>5,008,873</b>	<b>8,002,304</b>	<b>-397,410</b>	<b>0</b>	<b>12,613,766</b>

Bajo protesta de decir verdad declaramos que los Estados Financieros y sus Notas son razonablemente correctos y responsabilidad del emisor.

C. P. MIGUEL ÁNGEL OCEGUERA QUINTANAR

COORDINACIÓN DE CONTABILIDAD

C. NORMA ANGÉLICA DÍAZ MARTÍNEZ  
 DIRECTORA GENERAL

C. P. JAQUELINA RUIZ GONZALEZ

SUBDIRECCION ADMINISTRATIVA

000007

Cuenta Pública 2020  
**SISTEMA MUNICIPAL PARA EL DESARROLLO INTEGRAL DE LA FAMILIA DEL MUNICIPIO DE SAN JUAN DEL RIO, QRO.**  
 Estado de Cambios en la Situación Financiera  
 Del 1 de Enero al 31 de Diciembre de 2020  
 (Pesos)

Concepto	Origen	Aplicación	Concepto	Origen	Aplicación
<b>ACTIVO</b>	<b>731,920</b>	<b>0</b>	<b>PASIVO</b>	<b>0</b>	<b>334,510</b>
<b>Activo Circulante</b>	<b>299,583</b>	<b>0</b>	<b>Pasivo Circulante</b>	<b>0</b>	<b>334,510</b>
Efectivo y Equivalentes	299,030	0	Cuentas por Pagar a Corto Plazo	0	334,510
Derechos a Recibir Efectivo o Equivalentes	552	0	Documentos por Pagar a Corto Plazo	0	0
Derechos a Recibir Bienes o Servicios	0	0	Porción a Corto Plazo de la Deuda Pública a Largo Plazo	0	0
Inventarios	0	0	Títulos y Valores a Corto Plazo	0	0
Almacenes	0	0	Pasivos Diferidos a Corto Plazo	0	0
Estimación por Pérdida o Deterioro de Activos Circulantes	0	0	Fondos y Bienes de Terceros en Garantía y/o Administración a Corto Plazo	0	0
Otros Activos Circulantes	0	0	Provisiones a Corto Plazo	0	0
			Otros Pasivos a Corto Plazo	0	0
<b>Activo No Circulante</b>	<b>432,337</b>	<b>0</b>	<b>Pasivo No Circulante</b>	<b>0</b>	<b>0</b>
Inversiones Financieras a Largo Plazo	0	0	Cuentas por Pagar a Largo Plazo	0	0
Derechos a Recibir Efectivo o Equivalentes a Largo Plazo	0	0	Documentos por Pagar a Largo Plazo	0	0
Bienes Inmuebles, Infraestructura y Construcciones en Proceso	0	0	Deuda Pública a Largo Plazo	0	0
Bienes Muebles	0	0	Pasivos Diferidos a Largo Plazo	0	0
Activos Intangibles	0	0	Fondos y Bienes de Terceros en Garantía y/o en Administración a Largo Plazo	0	0
Depreciación, Deterioro y Amortización Acumulada de Bienes	432,337	0	Provisiones a Largo Plazo	0	0
Activos Diferidos	0	0			
Estimación por Pérdida o Deterioro de Activos no Circulantes	0	0	<b>HACIENDA PÚBLICA/ PATRIMONIO</b>	<b>0</b>	<b>397,410</b>
Otros Activos no Circulantes	0	0	<b>Hacienda Pública/Patrimonio Contribuido</b>	<b>0</b>	<b>0</b>
			Aportaciones	0	0
			Donaciones de Capital	0	0
			Actualización de la Hacienda Pública / Patrimonio	0	0
			<b>Hacienda Pública/Patrimonio Generado</b>	<b>0</b>	<b>397,410</b>
			Resultados del Ejercicio (Ahorro / Desahorro)	0	3,455,899
			Resultados de Ejercicios Anteriores	3,058,489	0
			Revalúos	0	0
			Reservas	0	0
			Rectificaciones de Resultados de Ejercicios Anteriores	0	0
			<b>Exceso o Insuficiencia en la Actualización de la Hacienda Pública/Patrimonio</b>	<b>0</b>	<b>0</b>
			Resultado por Posición Monetaria	0	0
			Resultado por Tenencia de Activos no Monetarios	0	0

Bajo protesta de decir verdad declaramos que los Estados Financieros y sus Notas son razonablemente correctos y responsabilidad del emisor

C. P. MIGUEL ÁNGEL ECHEGUERA QUIMANAR  
 COORDINACIÓN DE CONTABILIDAD

C. NORMA ANGÉLICA DÍAZ MARTÍNEZ  
 DIRECTORA GENERAL

C. P. JAQUELINA RUIZ GONZALEZ  
 SUBDIRECCION ADMINISTRATIVA

000003

Cuenta Pública 2020  
 SISTEMA MUNICIPAL PARA EL DESARROLLO INTEGRAL DE LA FAMILIA DEL MUNICIPIO DE SAN JUAN DEL RIO, QRO.  
 Estado de Flujos de Efectivo  
 Del 1 de Enero al 31 de Diciembre de 2020 y 2019  
 (Pesos)

Concepto	2020	2019	Concepto	2020	2019
<b>Flujos de Efectivo de las Actividades de Operación</b>			<b>Flujos de Efectivo de las Actividades de Inversión</b>		
<b>Origen</b>			<b>Origen</b>		
Impuestos	53,108,475	53,863,292	Bienes Inmuebles, Infraestructura y Construcciones en Proceso	0	0
Cuotas y Aportaciones de Seguridad Social	0	0	Bienes Muebles	0	0
Contribuciones de mejoras	0	0	Otros Orígenes de Inversión	0	0
Derechos	0	0	<b>Aplicación</b>		
Productos	0	0	Bienes Inmuebles, Infraestructura y Construcciones en Proceso	0	2,479,554
Aprovechamientos	0	0	Bienes Muebles	0	2,479,554
Ingresos por Venta de Bienes y Prestación de Servicios	7,608,475	9,053,841	Otras Aplicaciones de Inversión	0	0
Participaciones, Aportaciones, Convenios, Incentivos Derivados de la Colaboración Fiscal y Fondos Distintos de Aportaciones	45,500,000	44,155,985	<b>Flujos Netos de Efectivo por Actividades de Inversión</b>	<b>0</b>	<b>-2,479,554</b>
Transferencias, Asignaciones, Subsidios y Subvenciones, y Pensiones y Jubilaciones	0	0			
Otros Orígenes de Operación	0	653,465			
<b>Aplicación</b>			<b>Flujo de Efectivo de las Actividades de Financiamiento</b>		
Servicios Personales	53,407,506	49,430,922	<b>Origen</b>		
Materiales y Suministros	29,227,093	24,916,668	Endeudamiento Neto	0	0
Servicios Generales	1,365,292	2,022,001	Interno	0	0
Transferencias Internas y Asignaciones al Sector Público	3,606,436	5,585,992	Externo	0	0
Transferencias al resto del Sector Público	0	0	Otros Orígenes de Financiamiento	0	0
Subsidios y Subvenciones	0	0	<b>Aplicación</b>		
Ayudas Sociales	18,144,302	16,906,261	Servicios de la Deuda	0	0
Pensiones y Jubilaciones	730,425	0	Interno	0	0
Transferencias a Fideicomisos, Mandatos y Contratos Análogos	0	0	Externo	0	0
Transferencias a la Seguridad Social	0	0	Otras Aplicaciones de Financiamiento	0	0
Donativos	0	0	<b>Flujos netos de Efectivo por Actividades de Financiamiento</b>	<b>0</b>	<b>0</b>
Transferencias al Exterior	0	0			
Participaciones	0	0			
Aportaciones	0	0			
Convenios	0	0			
Otras Aplicaciones de Operación	333,958	0			
<b>Flujos Netos de Efectivo por Actividades de Operación</b>	<b>-299,030</b>	<b>4,432,369</b>	<b>Incremento/Disminución Neta en el Efectivo y Equivalentes al Efectivo</b>	<b>-299,030</b>	<b>1,952,815</b>
			<b>Efectivo y Equivalentes al Efectivo al inicio del Ejercicio</b>	<b>6,488,189</b>	<b>4,535,374</b>
			<b>Efectivo y Equivalentes al Efectivo al final del Ejercicio</b>	<b>6,189,159</b>	<b>6,488,189</b>

Bajo protesta de decir verdad declaramos que los Estados Financieros y sus Notas son razonablemente correctos y responsabilidad del emisor

C. P. MIGUEL ANGEL OCÉGUERA QUINTANAR  
 COORDINACIÓN DE CONTABILIDAD

C. NORMA ANGELICA DIAZ MARTINEZ  
 DIRECTORA GENERAL

C. P. JAQUELINA RUIZ GONZALEZ  
 SUBDIRECCION ADMINISTRATIVA

000008

Cuenta Pública 2020  
**SISTEMA MUNICIPAL PARA EL DESARROLLO INTEGRAL DE LA FAMILIA DEL MUNICIPIO DE SAN JUAN DEL RIO, QRO.**  
 Estado Analítico del Activo  
 Del 1 de Enero al 31 de Diciembre de 2020  
 (Pesos)

Concepto	Saldo Inicial 1	Cargos del Periodo 2	Abonos del Periodo 3	Saldo Final 4 = (1+2-3)	Variación del Periodo (4-1)
<b>ACTIVO</b>					
<b>Activo Circulante</b>	<b>6,534,944</b>	<b>116,545,493</b>	<b>116,845,076</b>	<b>6,235,361</b>	<b>-299,583</b>
Efectivo y Equivalentes	6,488,189	62,737,994	63,037,024	6,189,159	-299,030
Derechos a Recibir Efectivo o Equivalentes	46,755	53,807,500	53,808,052	46,203	-552
Derechos a Recibir Bienes o Servicios	0	0	0	0	0
Inventarios	0	0	0	0	0
Almacenes	0	0	0	0	0
Estimación por Pérdida o Deterioro de Activos Circulantes	0	0	0	0	0
Otros Activos Circulantes	0	0	0	0	0
<b>Activo No Circulante</b>	<b>7,415,822</b>	<b>0</b>	<b>432,337</b>	<b>6,983,485</b>	<b>-432,337</b>
Inversiones Financieras a Largo Plazo	0	0	0	0	0
Derechos a Recibir Efectivo o Equivalentes a Largo Plazo	0	0	0	0	0
Bienes Inmuebles, Infraestructura y Construcciones en Proceso	5,254,921	0	0	5,254,921	0
Bienes Muebles	2,702,027	0	0	2,702,027	0
Activos Intangibles	0	0	0	0	0
Depreciación, Deterioro y Amortización Acumulada de Bienes	-541,126	0	432,337	-973,463	-432,337
Activos Diferidos	0	0	0	0	0
Estimación por Pérdida o Deterioro de Activos no Circulantes	0	0	0	0	0
Otros Activos no Circulantes	0	0	0	0	0
<b>TOTAL DEL ACTIVO</b>	<b>13,950,767</b>	<b>116,545,493</b>	<b>117,277,413</b>	<b>13,218,846</b>	<b>-731,920</b>

Bajo protesta de decir verdad declaramos que los Estados Financieros y sus Notas son razonablemente correctos y responsabilidad del emisor

C. P. MIGUEL ANGEL OCEGUERA QUINTANAR  
 COORDINACION DE CONTABILIDAD

C.P. JAQUELINA RUIZ GONZALEZ  
 SUBDIRECCION ADMINISTRATIVA


C. NORMA ANGELICA DIAZ MARTINEZ  
 DIRECTORA GENERAL

000010

Cuenta Pública 2020  
**SISTEMA MUNICIPAL PARA EL DESARROLLO INTEGRAL DE LA FAMILIA DEL MUNICIPIO DE SAN JUAN DEL RIO, QRO.**  
 Estado Analítico de la Deuda y Otros Pasivos  
 Del 1 de Enero al 31 de Diciembre de 2020  
 (Pesos)

Denominación de las Deudas	Moneda de Contratación	Institución o País Acreedor	Saldo Inicial del Periodo	Saldo Final del Periodo
<b>DEUDA PÚBLICA</b>				
<b>Corto Plazo</b>				
<b>Deuda Interna</b>				
Instituciones de Crédito	Peso	México	0	0
Títulos y Valores	Peso	México	0	0
Arrendamientos Financieros	Peso	México	0	0
<b>Deuda Externa</b>				
Organismos Financieros Internacionales	Peso	México	0	0
Deuda Bilateral	Peso	México	0	0
Títulos y Valores	Peso	México	0	0
Arrendamientos Financieros	Peso	México	0	0
<b>Subtotal a Corto Plazo</b>			<b>0</b>	<b>0</b>
<b>Largo Plazo</b>				
<b>Deuda Interna</b>				
Instituciones de Crédito	Peso	México	0	0
Títulos y Valores	Peso	México	0	0
Arrendamientos Financieros	Peso	México	0	0
<b>Deuda Externa</b>				
Organismos Financieros Internacionales	Peso	México	0	0
Deuda Bilateral	Peso	México	0	0
Títulos y Valores	Peso	México	0	0
Arrendamientos Financieros	Peso	México	0	0
<b>Subtotal a Largo Plazo</b>			<b>0</b>	<b>0</b>
<b>Otros Pasivos</b>	Peso	México	<b>939,590</b>	<b>605,080</b>
<b>Total de Deuda y Otros Pasivos</b>			<b>939,590</b>	<b>605,080</b>

Bajo protesta de decir verdad declaramos que los Estados Financieros y sus Notas son razonablemente correctos y responsabilidad del emisor

  
 C. P. MIGUEL ANGEL OCEGUERA QUINTANAR  
 COORDINACION DE CONTABILIDAD

  
 C. P. JAQUELINA RUIZ GONZALEZ  
 SUBDIRECCION ADMINISTRATIVA

  
 C. NORMA ANGELICA DIAZ MARTINEZ  
 DIRECTORA GENERAL


000011


**Cuenta Pública 2020**  
**SISTEMA MUNICIPAL PARA EL DESARROLLO INTEGRAL DE LA FAMILIA DEL MUNICIPIO DE SAN JUAN DEL RIO, QRO.**  
**Informe de Pasivos Contingentes**  
**Del 1 de Enero al 31 de Diciembre de 2020**  
**(Pesos)**

*"En cumplimiento a lo dispuesto en los artículos 46, fracción I, inciso d, y 52 de la Ley General de Contabilidad Gubernamental, y de conformidad con lo establecido en el capítulo VII, numeral III, inciso g) del Manual de Contabilidad Gubernamental emitido por el CONAC, el ente público informa lo siguiente:"*

Cuenta	Concepto	Importe
<b>NADA QUE MANIFESTAR</b>		
<b>TOTAL</b>		

Bajo protesta de decir verdad declaramos que los Estados Financieros y sus Notas son razonablemente correctos y responsabilidad del emisor

  
C. P. MIGUEL ANGEL OCEGUERA QUINTANAR  
COORDINACION DE CONTABILIDAD

  
C. NORMA ANGELICA DIAZ MARTINEZ  
DIRECTORA GENERAL

  
C. P. JAQUELINA RUIZ GONZALEZ  
SUBDIRECCION ADMINISTRATIVA

000012



**SISTEMA MUNICIPAL PARA EL DESARROLLO INTEGRAL DE LA FAMILIA DEL MUNICIPIO DE SAN JUAN DEL RIO, QUERETARO**

**NOTAS A LOS ESTADOS FINANCIEROS  
AL 31 DE DICIEMBRE DE 2020**

**a) NOTAS DE DESGLOSE**

**I) NOTAS AL ESTADO DE SITUACIÓN FINANCIERA**

**ACTIVO**

**Efectivo y Equivalentes**

1. Se informa que los valores en los Estados Financieros están expresados en pesos mexicanos y que las cuentas registradas se encuentran administradas en la Banca Comercial en cuentas productivas a corto plazo, con disposición inmediata y que no se cuenta con ninguna inversión a largo plazo a nombre del Sistema Municipal para el Desarrollo Integral de la Familia del Municipio de San Juan del Río, Querétaro.

<i>CONCEPTO</i>	<b>2020</b>	<b>2019</b>
Efectivo y Equivalentes	\$6,189,159	\$6,488,189

**Derechos a recibir Efectivo y Equivalentes y Bienes o Servicios a Recibir**

2. Se informa el monto que se encuentre pendiente de cobro.

<i>CONCEPTO</i>	<b>2020</b>	<b>2019</b>
Derechos a Recibir Efectivo o Equivalentes	\$46,203	\$46,755

**Otros Derechos a recibir Efectivo y Equivalentes a Corto Plazo**

3. NADA QUE MANIFESTAR.

000013





**SISTEMA MUNICIPAL PARA EL DESARROLLO INTEGRAL DE LA FAMILIA DEL MUNICIPIO DE SAN JUAN DEL RIO, QUERETARO**

**Bienes Disponibles para su Transformación o Consumo (inventarios)**

4. NADA QUE MANIFESTAR.

**Inversiones Financieras**

5. NADA QUE MANIFESTAR.

**Bienes Muebles, Inmuebles e Intangibles**

6. Los bienes que integran este renglón inicialmente son registrados a su costo de adquisición

CONCEPTO	2020	2019
Bienes Inmuebles, Infraestructura y Construcciones en Proceso	\$5,254,921	\$5,254,921
Bienes Muebles	2,702,027	2,702,027
Activos Intangibles		
Depreciación, Deterioro y Amortización Acumulada de Bienes	- 973,463	-541,126
<b>TOTAL BIENES MUEBLES E INMUEBLES</b>	<b>\$6,983,485</b>	<b>\$7,415,822</b>

**Estimaciones y Deterioros**

7. NADA QUE MANIFESTAR.

**Otros Activos**

8. NADA QUE MANIFESTAR.





**SISTEMA MUNICIPAL PARA EL DESARROLLO INTEGRAL DE LA FAMILIA DEL MUNICIPIO DE SAN JUAN DEL RIO, QUERETARO PASIVO**

1. Los valores expresados en los Estados Financieros en el rubro denominado Proveedores y Acreedores Diversos, se encuentra con un promedio de vencimiento de 0 a 30 días, la factibilidad de pago de dichos pasivos se encuentra sujeto al saneamiento financiero a corto plazo del Organismo.
2. Se informará de manera agrupada los recursos localizados en Fondos de Bienes de Terceros en Administración y/o en Garantía a corto y largo plazo, así como la naturaleza de dichos recursos y sus características cualitativas significativas que les afecten o pudieran afectarles financieramente.
3. Dicho rubro se encuentra conformado por todas las obligaciones que el Sistema Municipal para el Desarrollo Integral de la Familia del Municipio de San Juan del Río, Querétaro (SMDIFSJR), ha adquirido al **31 de diciembre de 2020**, cabe señalar que dentro de este se encuentran registrados los proveedores, los recursos humanos, ayudas sociales, retenciones de impuestos pendientes de pago, entre otros, destacan entre las principales partidas del Pasivo Circulante las siguientes:

CONCEPTO	IMPORTE
SERVICIOS PERSONALES POR PAGAR A CORTO PLAZO	\$ 55,559
PROVEEDORES POR PAGAR A CORTO PLAZO	0
TRANSFERENCIAS OTORGADAS POR PAGAR A CORTO PLAZO	0
RETENCIONES Y CONTRIBUCIONES POR PAGAR A CORTO PLAZO	549,521
OTRAS CUENTAS POR PAGAR A CORTO PLAZO	0
FONDOS EN ADMINISTRACIÓN A CORTO PLAZO	0
<b>TOTAL PASIVO CIRCULANTE</b>	<b>\$605,080</b>

000015



**SISTEMA MUNICIPAL PARA EL DESARROLLO INTEGRAL DE LA FAMILIA DEL MUNICIPIO DE SAN JUAN DEL RIO, QUERETARO  
PASIVO NO CIRCULANTE**

**4. NADA QUE MANIFESTAR**

**II) NOTAS AL ESTADO DE ACTIVIDADES**

**Ingresos de Gestión**

1. De los rubros de impuestos, contribuciones de mejoras, derechos, productos, aprovechamientos, participaciones y aportaciones, y transferencias, subsidios, otras ayudas y asignaciones, se informarán los montos totales de cada clase (tercer nivel del Clasificador por Rubro de Ingresos), así como de cualquier característica significativa.

<b>INGRESOS Y OTROS BENEFICIOS</b>	<b>2020</b>	<b>2019</b>
<b>Ingresos de la Gestión</b>	<b>\$7,497,515</b>	<b>\$8,503,600</b>
Impuestos	0	0
Cuotas y Aportaciones de Seguridad Social	0	0
Contribuciones de Mejoras	0	0
Derechos	0	0
Productos	0	0
Aprovechamientos	0	0
Ingresos por Venta de Bienes y Prestación de Servicios	7,497,515	8,503,600
<b>Participaciones, Aportaciones, Convenios, Incentivos Derivados de la Colaboración Fiscal, Fondos Distintos de Aportaciones, Transferencias, Asignaciones, Subsidios y Subvenciones, y Pensiones y Jubilaciones</b>	<b>45,500,000</b>	<b>44,155,985</b>
Participaciones, Aportaciones, Convenios, Incentivos Derivados de la Colaboración Fiscal, Fondos Distintos de Aportaciones	45,500,000	44,155,985
Transferencias, Asignaciones, Subsidios y Subvenciones, y Pensiones y Jubilaciones	0	0

000016



**SISTEMA MUNICIPAL PARA EL DESARROLLO INTEGRAL DE LA FAMILIA DEL MUNICIPIO DE SAN JUAN DEL RIO, QUERETARO**

<b>Otros Ingresos y Beneficios</b>	<b>\$110,960</b>	<b>\$550,241</b>
Ingresos Financieros	0	0
Incremento por Variación de Inventarios	0	0
Disminución del Exceso de Estimaciones por Pérdida o Deterioro u Obsolescencia	0	0
Disminución del Exceso de Provisiones	0	0
Otros Ingresos y Beneficios Varios	110,960	550,241
<b>Total de Ingresos y Otros Beneficios</b>	<b>\$53,108,475</b>	<b>\$53,209,826</b>

**III) NOTAS AL ESTADO DE VARIACIÓN EN LA HACIENDA PÚBLICA**

1. El patrimonio del Sistema Municipal para el Desarrollo Integral de la Familia del Municipio de San Juan del Río, Querétaro, se integra por los bienes muebles e inmuebles, lo anterior con la finalidad de cumplir con la Ley general de Contabilidad Gubernamental, en el sentido de integrar en forma automática el ejercicio presupuestario con la operación contable.

	<u>2020</u>	<u>2019</u>
<b><u>HACIENDA PÚBLICA/PATRIMONIO CONTRIBUIDO</u></b>	<b><u>\$5,008,873</u></b>	<b><u>\$5,008,873</u></b>
APORTACIONES	5,008,873	5,008,873
DONACIONES DE CAPITAL	0	0
ACTUALIZACIÓN DE LA HACIENDA PÚBLICA/PATRIMONIO	0	0
<b><u>HACIENDA PÚBLICA /PATRIMONIO GENERADO</u></b>	<b><u>\$7,604,894</u></b>	<b><u>\$8,002,304</u></b>
RESULTADOS DEL EJERCICIO (AHORRO/ DESAHORRO)	-397,410	3,058,489
RESULTADOS DE EJERCICIOS ANTERIORES	8,002,304	4,943,815
REVALÚOS	0	0
RESERVAS	0	0
RECTIFICACIONES DE RESULTADOS DE EJERCICIOS ANTERIORES	0	0
<b><u>EXCESO O INSUFICIENCIA EN LA ACTUALIZACIÓN DE LA HACIENDA PÚBLICA/ PATRIMONIO</u></b>	<b><u>0</u></b>	<b><u>0</u></b>
RESULTADO POR POSICIÓN MONETARIA	0	0
<b>TOTAL HACIENDA PUBLICA/PATRIMONIO</b>	<b>\$12,613,767</b>	<b>\$13,011,177</b>

000017



**SISTEMA MUNICIPAL PARA EL DESARROLLO INTEGRAL DE LA FAMILIA DEL MUNICIPIO DE SAN JUAN DEL RIO, QUERETARO**

**IV) NOTAS AL ESTADO DE FLUJOS DE EFECTIVO**

CONCEPTO	2020	2019
<b>FLUJOS DE EFECTIVO DE LAS ACTIVIDADES DE OPERACIÓN</b>		
<b>ORIGEN</b>	<b>\$53,108,475</b>	<b>\$53,863,291</b>
INGRESOS POR VENTA DE BIENES Y PRESTACIÓN DE SERVICIOS	7,608,475	9,053,841
PARTICIPACIONES, APORTACIONES, CONVENIOS, INCENTIVOS DERIVADOS DE LA COLABORACIÓN FISCAL Y FONDOS DISTINTOS DE APORTACIONES	45,500,000	44,155,985
OTROS ORÍGENES DE OPERACIÓN	0	653,465
<b>APLICACIÓN</b>	<b>\$53,407,506</b>	<b>\$49,430,922</b>
SERVICIOS PERSONALES	29,227,093	24,916,668
MATERIALES Y SUMINISTROS	1,365,292	2,022,001
SERVICIOS GENERALES	3,606,436	5,585,992
AYUDAS SOCIALES	18,144,302	16,906,261
PENSIONES Y JUBILACIONES	730,425	0
OTRAS APLICACIONES DE OPERACIÓN	333,958	0
<b>FLUJOS NETOS DE EFECTIVO POR ACTIVIDADES DE OPERACIÓN</b>	<b>-\$299,030</b>	<b>\$4,432,369</b>

000018



**SISTEMA MUNICIPAL PARA EL DESARROLLO INTEGRAL DE LA FAMILIA DEL MUNICIPIO DE SAN JUAN DEL RIO, QUERETARO**

**FLUJOS DE EFECTIVO DE LAS ACTIVIDADES DE INVERSIÓN**

ORIGEN	0	0
OTROS ORÍGENES DE INVERSIÓN	0	0
<b>APLICACIÓN</b>	<b>0</b>	<b>2,479,554</b>
BIENES MUEBLES	0	2,479,554
<b>FLUJOS NETOS DE EFECTIVO POR ACTIVIDADES DE INVERSIÓN</b>	<b>0</b>	<b>-2,479,554</b>
<b>INCREMENTO/DISMINUCIÓN NETA EN EL EFECTIVO Y EQUIVALENTES AL EFECTIVO</b>	<b>-\$299,030</b>	<b>\$1,952,815</b>
EFECTIVO Y EQUIVALENTES AL EFECTIVO AL INICIO DEL EJERCICIO	6,488,189	4,535,374
EFECTIVO Y EQUIVALENTES AL EFECTIVO AL FINAL DEL EJERCICIO	6,189,159	6,488,189

000019



**SISTEMA MUNICIPAL PARA EL DESARROLLO INTEGRAL DE LA FAMILIA DEL MUNICIPIO DE SAN JUAN DEL RIO, QUERETARO**

**V) CONCILIACIÓN ENTRE LOS INGRESOS PRESUPUESTARIOS Y CONTABLES, ASÍ COMO ENTRE LOS EGRESOS PRESUPUESTARIOS Y LOS GASTOS CONTABLES**  
**Conciliación entre los Ingresos Presupuestarios y Contables**

<b>1.-TOTAL DE INGRESOS PRESUPUESTARIOS</b>	<b>\$53,108,475</b>
<b>2. MÁS INGRESOS CONTABLES NO PRESUPUESTARIOS</b>	<b>\$0</b>
2.1 INGRESOS FINANCIEROS	0
2.2 INCREMENTO POR VARIACIÓN DE INVENTARIOS	0
2.3 DISMINUCIÓN DEL EXCESO DE ESTIMACIONES POR PÉRDIDA O DETERIORO U OBSOLESCENCIA	0
2.4 DISMINUCIÓN DEL EXCESO DE PROVISIONES	0
2.5 OTROS INGRESOS Y BENEFICIOS VARIOS	0
2.6 OTROS INGRESOS CONTABLES NO PRESUPUESTARIOS	0
<b>3. MENOS INGRESOS PRESUPUESTARIOS NO CONTABLES</b>	<b>\$0</b>
3.1 APROVECHAMIENTOS PATRIMONIALES	0
3.2 INGRESOS DERIVADOS DE FINANCIAMIENTOS	0
3.3 OTROS INGRESOS PRESUPUESTARIOS NO CONTABLES	0
<b>4. TOTAL DE INGRESOS CONTABLES</b>	<b>\$53,108,475</b>

000020



**SISTEMA MUNICIPAL PARA EL DESARROLLO INTEGRAL DE LA FAMILIA DEL MUNICIPIO DE SAN JUAN DEL RIO, QUERETARO**

**Conciliación entre los Egresos Presupuestarios y los Gastos Contables**

<b>1.-TOTAL DE EGRESOS PRESUPUESTARIOS</b>	<b>\$53,073,548</b>
<b>2. MENOS EGRESOS PRESUPUESTARIOS NO CONTABLES</b>	<b>\$0</b>
2.1 MATERIAS PRIMAS Y MATERIALES DE PRODUCCIÓN Y COMERCIALIZACIÓN	0
2.2 MATERIALES Y SUMINISTROS	0
2.3 MOBILIARIO Y EQUIPO DE ADMINISTRACIÓN	0
2.4 MOBILIARIO Y EQUIPO EDUCACIONAL Y RECREATIVO	0
2.5 EQUIPO E INSTRUMENTAL MÉDICO Y DE LABORATORIO	0
2.6 VEHÍCULOS Y EQUIPO DE TRANSPORTE	0
2.7 EQUIPO DE DEFENSA Y SEGURIDAD	0
2.8 MAQUINARIA, OTROS EQUIPOS Y HERRAMIENTAS	0
2.9 ACTIVOS BIOLÓGICOS	0
2.10 BIENES INMUEBLES	0
2.11 ACTIVOS INTANGIBLES	0
2.12 OBRA PÚBLICA EN BIENES DE DOMINIO PÚBLICO	0
2.13 OBRA PÚBLICA EN BIENES PROPIOS	0
2.14 ACCIONES Y PARTICIPACIONES DE CAPITAL	0
2.15 COMPRA DE TÍTULOS Y VALORES	0
2.16 CONCESIÓN DE PRÉSTAMOS	0
2.17 INVERSIONES EN FIDEICOMISOS, MANDATOS Y OTROS ANÁLOGOS	0
2.18 PROVISIONES PARA CONTINGENCIAS Y OTRAS EROGACIONES ESPECIALES	0
2.19 AMORTIZACIÓN DE LA DEUDA PÚBLICA	0
2.20 ADEUDOS DE EJERCICIOS FISCALES ANTERIORES (ADEFAS)	0
2.21 OTROS EGRESOS PRESUPUESTARIOS NO CONTABLES	0
<b>3. MÁS GASTOS CONTABLES NO PRESUPUESTARIOS</b>	<b>\$432,337</b>
3.1 ESTIMACIONES, DEPRECIACIONES, DETERIOROS, OBSOLESCENCIA Y AMORTIZACIONES	432,337

000021



**SISTEMA MUNICIPAL PARA EL DESARROLLO INTEGRAL DE LA FAMILIA DEL MUNICIPIO DE SAN JUAN DEL RIO, QUERETARO**

3.2 PROVISIONES	0
3.3 DISMINUCIÓN DE INVENTARIOS	0
3.4 AUMENTO POR INSUFICIENCIA DE ESTIMACIONES POR PÉRDIDA O DETERIORO U OBSOLESCENCIA	0
3.5 AUMENTO POR INSUFICIENCIA DE PROVISIONES	0
3.6 OTROS GASTOS	0
3.7 OTROS GASTOS CONTABLES NO PRESUPUESTARIOS	0
<b>4. TOTAL DE GASTOS CONTABLES</b>	<b>\$53,505,885</b>

**b) NOTAS DE MEMORIA (CUENTAS DE ORDEN)**

Las cuentas de orden se utilizan para registrar movimientos de valores que no afecten o modifiquen el balance del ente, sin embargo, su incorporación en libros es necesaria con fines de recordatorio contable, de control y en general sobre los aspectos administrativos, o bien para consignar sus derechos o responsabilidades contingentes que puedan o no presentarse en el futuro.

Las cuentas que se manejan para efectos de este documento son las siguientes:

<u>JUICIOS</u>	<u>CUENTAS DE ORDEN</u>	<u>2020</u>	<u>2019</u>
	DEMANDAS JUDICIAL EN PROCESO DE RESOLUCIÓN	\$1,000,000	\$952,572
	RESOLUCIÓN DE DEMANDAS EN PROCESO JUDICIAL		

000002





## SISTEMA MUNICIPAL PARA EL DESARROLLO INTEGRAL DE LA FAMILIA DEL MUNICIPIO DE SAN JUAN DEL RIO, QUERETARO

### c) NOTAS DE GESTIÓN ADMINISTRATIVA

#### 1. Introducción

La entidad (SMDIFSJR), es un Órgano descentralizado del Municipio de San Juan del Río Querétaro, su objetivo principal es la asistencia social a la comunidad abierta que forma parte del municipio a través de sus programas asistenciales.

#### 2. Panorama Económico y Financiero

El flujo de efectivo que ingresa a la Tesorería del Sistema Municipal para el Desarrollo Integral de la Familia (SMDIFSJR), es para hacer frente a las obligaciones corrientes del presente ejercicio fiscal., derivado de la pandemia por el COVID-19, el SMDIFSJR abrió ocho desayunadores comunitarios del mes de junio al mes de noviembre 2020, el cual se atendieron a dos mil cien personas diariamente, dichos desayunadores se distribuyeron en distintos puntos de la ciudad, con la finalidad de ser un apoyo alimentario, debido a la difícil situación económica por la que atraviesan muchas familias del Municipio de San Juan del Río, Querétaro.

#### 3. Autorización e Historia

El Sistema Municipal para el Desarrollo Integral de la Familia (la "Entidad") se creó por decreto del Poder Ejecutivo del Estado de Querétaro (GEQ), publicado en el Periódico Oficial del Gobierno del Estado de Querétaro "La Sombra de Arteaga", 06 de marzo de 1986.

#### 4. Organización y Objeto Social

Estructura organizacional básica- La entidad contará con los siguientes órganos de administración:

Junta Directiva  
Dirección General.  
Órgano de Control Interno.

A través de las siguientes Subdirecciones la Entidad ejecutará sus programas los cuales son de carácter social:

- Subdirección Administrativa
- Subdirección de Procuraduría de la defensa del Menor y la Familia.
- Subdirección de Asistencia Social.
- Subdirección de Desarrollo Social.
- Subdirección de Centro Asistencial de Desarrollo Infantil
- Subdirección del Centro de Rehabilitación Integral.
- Subdirección Cadi y Guardería Batsi (creación 2019)

000000



## SISTEMA MUNICIPAL PARA EL DESARROLLO INTEGRAL DE LA FAMILIA DEL MUNICIPIO DE SAN JUAN DEL RIO, QUERETARO

### 5. Bases de Preparación de los Estados Financieros

Se presenta la información financiera de acuerdo a la Ley General de Contabilidad Gubernamental.

### 6. Políticas de Contabilidad Significativas

Se presenta la información financiera sin reexpresión alguna en los apartados de Activo, Pasivo y Capital, **al 31 de diciembre de 2020**.

### 7. Posición en Moneda extranjera y Protección por riesgo Cambiario

Los valores expresados en el Estado de Situación financiera en el rubro de Activo, se presentan a valor factura.

### 8. Fideicomisos, Mandatos y Análogos

El Sistema Municipal para el Desarrollo Integral de la Familia del Municipio de San Juan del Río, Querétaro no actúa con carácter de fideicomitente o fiduciario en fideicomisos mandatos y análogos.

*“Bajo protesta de decir verdad declaramos que los Estados Financieros y sus Notas son razonablemente correctos y responsabilidad del emisor”.*

ELABORÓ:

C. P. MIGUEL ANGEL OCEGUERA QUINTANAR  
COORDINADOR DE CONTABILIDAD

REVISÓ:

C. P. JAQUELINA RUÍZ GONZÁLEZ  
SUBDIRECCION ADMINISTRATIVA

AUTORIZÓ:

C. NORMA ANGELICA DÍAZ MARTÍNEZ  
DIRECTORA GENERAL

000004



SAN JUAN DEL RÍO

*Con amor y armonía, trabajando cerca de ti*

# Información Presupuestaria

Cuenta Pública | 2020  
Del SMDIFSJR

000075

Cuenta Pública 2020  
 SISTEMA MUNICIPAL PARA EL DESARROLLO INTEGRAL DE LA FAMILIA DEL MUNICIPIO DE SAN JUAN DEL RIO, QRO.  
 Estado Analítico de Ingresos  
 Del 1 de Enero al 31 de Diciembre de 2020

Estado Analítico de Ingresos Por Fuente de Financiamiento	Ingreso					Diferencia (6= 5 - 1)
	Estimado	Ampliaciones y Reducciones	Modificado	Devengado	Recaudado	
	(1)	(2)	(3= 1 + 2)	(4)	(5)	
<b>Ingresos del Poder Ejecutivo Federal o Estatal y de los Municipios</b>						
Impuestos	0	0	0	0	0	0
Cuotas y Aportaciones de Seguridad Social	0	0	0	0	0	0
Contribuciones de Mejoras	0	0	0	0	0	0
Derechos	0	0	0	0	0	0
Productos	0	0	0	0	0	0
Aprovechamientos	0	0	0	0	0	0
Participaciones, Aportaciones, Convenios, Incentivos Derivados de la Colaboración Fiscal y Fondos Distintos de Aportaciones	39,000,000	6,500,000	45,500,000	45,500,000	45,500,000	6,500,000
Transferencias, Asignaciones, Subsidios y Subvenciones, y Pensiones y Jubilaciones	0	0	0	0	0	0
			0			0
<b>Ingresos de los Entes Públicos de los Poderes Legislativo y Judicial, de los Órganos Autónomos y del Sector Paraestatal o Paramunicipal, así como de las Empresas Productivas del Estado</b>						
Cuotas y Aportaciones de Seguridad Social	0	0	0	0	0	0
Productos	0	0	0	0	0	0
Ingresos por Venta de Bienes, Prestación de Servicios y Otros Ingresos	0	16,950,881	16,950,881	7,608,475	7,608,475	7,608,475
Transferencias, Asignaciones, Subsidios y Subvenciones, y Pensiones y Jubilaciones	0	0	0	0	0	0
<b>Ingresos derivados de financiamiento</b>						
Ingresos Derivados de Financiamientos	0	0	0	0	0	0
<b>Total</b>	<b>39,000,000</b>	<b>23,450,881</b>	<b>62,450,881</b>	<b>53,108,475</b>	<b>53,108,475</b>	<b>14,108,475</b>
				<b>Ingresos excedentes</b>		<b>14,108,475</b>

Bajo protesta de decir verdad declaramos que los Estados Financieros y sus Notas son razonablemente correctos y responsabilidad del emisor

  
 C. P. MIGUEL ANGEL OCEGUERA QUINTANAR  
 COORDINACION DE CONTABILIDAD

  
 C. NORMA ANGELICA DIAZ MARTINEZ  
 DIRECTORA GENERAL

  
 C. P. JAQUELINA RUIZ GONZALEZ  
 SUBDIRECCION ADMINISTRATIVA

000006

Cuenta Pública 2020  
 SISTEMA MUNICIPAL PARA EL DESARROLLO INTEGRAL DE LA FAMILIA DEL MUNICIPIO DE SAN JUAN DEL RIO, QRO.  
 Estado Analítico de Ingresos  
 Del 1 de Enero al 31 de Diciembre de 2020

Rubro de Ingresos	Ingreso					Diferencia (6= 5 - 1)
	Estimado	Ampliaciones y Reducciones	Modificado	Devengado	Recaudado	
	(1)	(2)	(3= 1 + 2)	(4)	(5)	
Impuestos	0	0	0	0	0	0
Cuotas y Aportaciones de Seguridad Social	0	0	0	0	0	0
Contribuciones de Mejoras	0	0	0	0	0	0
Derechos	0	0	0	0	0	0
Productos	0	0	0	0	0	0
Aprovechamientos	0	0	0	0	0	0
Ingresos por Venta de Bienes, Prestación de Servicios y Otros Ingresos	0	16,950,881	16,950,881	7,608,475	7,608,475	7,608,475
Participaciones, Aportaciones, Convenios, Incentivos Derivados de la Colaboración Fiscal y Fondos Distintos de Aportaciones	39,000,000	6,500,000	45,500,000	45,500,000	45,500,000	6,500,000
Transferencias, Asignaciones, Subsidios y Subvenciones, y Pensiones y Jubilaciones	0	0	0	0	0	0
Ingresos Derivados de Financiamientos	0	0	0	0	0	0
<b>Total</b>	<b>39,000,000</b>	<b>23,450,881</b>	<b>62,450,881</b>	<b>53,108,475</b>	<b>53,108,475</b>	
				<b>Ingresos excedentes<sup>1</sup></b>		<b>14,108,475</b>

Bajo protesta de decir verdad declaramos que los Estados Financieros y sus Notas son razonablemente correctos y responsabilidad del emisor

C. P. MIGUEL ANGEL OCEGUERA QUINTANAR  
 COORDINACIÓN DE CONTABILIDAD

C. NORMA ANGELICA DIAZ MARTINEZ  
 DIRECTORA GENERAL

C. P. JAQUELINA RUIZ GONZALEZ  
 SUBDIRECCION ADMINISTRATIVA

000097

Cuenta Pública 2020  
 SISTEMA MUNICIPAL PARA EL DESARROLLO INTEGRAL DE LA FAMILIA DEL MUNICIPIO DE SAN JUAN DEL RIO, QRO.  
 Estado Analítico del Ejercicio del Presupuesto de Egresos  
 Clasificación por Objeto del Gasto (Capítulo y Concepto)  
 Del 1 de Enero al 31 de Diciembre de 2020

Concepto	Egresos					Subejercicio
	Aprobado	Ampliaciones/ (Reducciones)	Modificado	Devengado	Pagado	
	1	2	3 = (1 + 2)	4	5	
<b>Servicios Personales</b>	<b>26,689,807</b>	<b>3,752,692</b>	<b>30,442,499</b>	<b>29,227,093</b>	<b>29,227,093</b>	<b>1,215,406</b>
Remuneraciones al Personal de Carácter Permanente	16,951,714	881,359	17,833,073	17,058,451	17,058,451	774,622
Remuneraciones al Personal de Carácter Transitorio	0	0	0	0	0	0
Remuneraciones Adicionales y Especiales	4,026,115	442,262	4,468,377	4,350,928	4,350,928	117,449
Seguridad Social	0	0	0	0	0	0
Otras Prestaciones Sociales y Económicas	5,711,978	2,429,071	8,141,049	7,817,713	7,817,713	323,335
Previsiones	0	0	0	0	0	0
Pago de Estímulos a Servidores Públicos	0	0	0	0	0	0
<b>Materiales y Suministros</b>	<b>2,122,791</b>	<b>258,016</b>	<b>2,380,807</b>	<b>1,365,292</b>	<b>1,365,292</b>	<b>1,015,515</b>
Materiales de Administración, Emisión de Documentos y Artículos Oficiales	777,252	46,400	823,652	468,718	468,718	354,934
Alimentos y Utensilios	370,755	161,483	532,238	210,626	210,626	321,612
Materias Primas y Materiales de Producción y Comercialización	0	0	0	0	0	0
Materiales y Artículos de Construcción y de Reparación	0	0	0	0	0	0
Productos Químicos, Farmacéuticos y de Laboratorio	35,745	16,000	51,745	47,610	47,610	4,135
Combustibles, Lubricantes y Aditivos	759,275	21,573	780,848	528,126	528,126	252,722
Vestuario, Blancos, Prendas de Protección y Artículos Deportivos	99,264	12,560	111,824	110,212	110,212	1,612
Materiales y Suministros Para Seguridad	0	0	0	0	0	0
Herramientas, Refacciones y Accesorios Menores	80,500	0	80,500	0	0	80,500
<b>Servicios Generales</b>	<b>3,315,389</b>	<b>5,366,000</b>	<b>8,681,389</b>	<b>3,606,436</b>	<b>3,606,436</b>	<b>5,074,952</b>
Servicios Básicos	581,951	14,000	595,951	233,610	233,610	362,341
Servicios de Arrendamiento	250,377	0	250,377	145,925	145,925	104,452
Servicios Profesionales, Científicos, Técnicos y Otros Servicios	691,672	3,800,000	4,491,672	1,981,746	1,981,746	2,509,926
Servicios Financieros, Bancarios y Comerciales	296,000	46,084	342,084	291,006	291,006	51,078
Servicios de Instalación, Reparación, Mantenimiento y Conservación	875,391	361,316	1,236,707	344,461	344,461	892,246
Servicios de Comunicación Social y Publicidad	35,998	132,000	167,998	80,620	80,620	87,378
Servicios de Traslado y Viáticos	0	0	0	0	0	0
Servicios Oficiales	0	0	0	0	0	0
Otros Servicios Generales	584,000	1,012,800	1,596,600	529,068	529,068	1,067,532
<b>Transferencias, Asignaciones, Subsidios y Otras Ayudas</b>	<b>6,872,013</b>	<b>14,074,173</b>	<b>20,946,186</b>	<b>18,874,727</b>	<b>18,874,727</b>	<b>2,071,459</b>
Transferencias Internas y Asignaciones al Sector Público	0	0	0	0	0	0
Transferencias al Resto del Sector Público	0	0	0	0	0	0
Subsidios y Subvenciones	0	0	0	0	0	0
Ayudas Sociales	6,847,513	12,532,450	19,379,963	18,144,302	18,144,302	1,235,661
Pensiones y Jubilaciones	24,500	1,541,723	1,566,223	730,425	730,425	835,798
Transferencias a Fideicomisos, Mandatos y Otros Análogos	0	0	0	0	0	0
Transferencias a la Seguridad Social	0	0	0	0	0	0
Donativos	0	0	0	0	0	0
Transferencias al Exterior	0	0	0	0	0	0
<b>Bienes Muebles, Inmuebles e Intangibles</b>	<b>0</b>	<b>0</b>	<b>0</b>	<b>0</b>	<b>0</b>	<b>0</b>
Mobiliario y Equipo de Administración	0	0	0	0	0	0
Mobiliario y Equipo Educativo y Recreativo	0	0	0	0	0	0
Equipo e Instrumental Médico y de Laboratorio	0	0	0	0	0	0
Vehículos y Equipo de Transporte	0	0	0	0	0	0
Equipo de Defensa y Seguridad	0	0	0	0	0	0
Maquinaria, Otros Equipos y Herramientas	0	0	0	0	0	0
Activos Biológicos	0	0	0	0	0	0
Bienes Inmuebles	0	0	0	0	0	0
Activos Intangibles	0	0	0	0	0	0
<b>Inversión Pública</b>	<b>0</b>	<b>0</b>	<b>0</b>	<b>0</b>	<b>0</b>	<b>0</b>
Obra Pública en Bienes de Dominio Público	0	0	0	0	0	0
Obra Pública en Bienes Propios	0	0	0	0	0	0
Proyectos Productivos y Acciones de Fomento	0	0	0	0	0	0

0000028



Cuenta Pública 2020  
 SISTEMA MUNICIPAL PARA EL DESARROLLO INTEGRAL DE LA FAMILIA DEL MUNICIPIO DE SAN JUAN DEL RIO, QRO.  
 Estado Analítico del Ejercicio del Presupuesto de Egresos  
 Clasificación por Objeto del Gasto (Capítulo y Concepto)  
 Del 1 de Enero al 31 de Diciembre de 2020

Concepto	Egresos					Subejercicio 6 = (3 - 4)
	Aprobado	Ampliaciones/ (Reducciones)	Modificado	Devengado	Pagado	
	1	2	3 = (1 + 2)	4	5	
<b>Inversiones Financieras y Otras Provisiones</b>	0	0	0	0	0	0
Inversiones Para el Fomento de Actividades Productivas	0	0	0	0	0	0
Acciones y Participaciones de Capital	0	0	0	0	0	0
Compra de Títulos y Valores	0	0	0	0	0	0
Concesión de Préstamos	0	0	0	0	0	0
Inversiones en Fideicomisos, Mandatos y Otros Análogos	0	0	0	0	0	0
Otras Inversiones Financieras	0	0	0	0	0	0
Provisiones para Contingencias y Otras Erogaciones Especiales	0	0	0	0	0	0
<b>Participaciones y Aportaciones</b>	0	0	0	0	0	0
Participaciones	0	0	0	0	0	0
Aportaciones	0	0	0	0	0	0
Convenios	0	0	0	0	0	0
<b>Deuda Pública</b>	0	0	0	0	0	0
Amortización de la Deuda Pública	0	0	0	0	0	0
Intereses de la Deuda Pública	0	0	0	0	0	0
Comisiones de la Deuda Pública	0	0	0	0	0	0
Gastos de la Deuda Pública	0	0	0	0	0	0
Costo por Coberturas	0	0	0	0	0	0
Apoyos Financieros	0	0	0	0	0	0
Adeudos de Ejercicios Fiscales Anteriores (Adefas)	0	0	0	0	0	0
<b>Total del Gasto</b>	39,000,000	23,450,881	62,450,881	53,073,548	53,073,548	9,377,333

Bajo protesta de decir verdad declaramos que los Estados Financieros y sus Notas son razonablemente correctos y responsabilidad del emisor

C. P. MIGUEL ANGEL OCEGUERA QUINTANAR  
 COORDINACIÓN DE CONTABILIDAD

C. NORMA ANGELICA DIAZ MARTINEZ  
 DIRECTORA GENERAL

C.P. JAQUELINA RUIZ GONZALEZ  
 SUBDIRECCION ADMINISTRATIVA

000029

Cuenta Pública 2020  
**SISTEMA MUNICIPAL PARA EL DESARROLLO INTEGRAL DE LA FAMILIA DEL MUNICIPIO DE SAN JUAN DEL RIO, QRO.**  
 Estado Analítico del Ejercicio del Presupuesto de Egresos  
 Clasificación Económica (por Tipo de Gasto)  
 Del 1 de Enero al 31 de Diciembre de 2020

Concepto	Egresos					Subejercicio 6 = ( 3 - 4 )
	Aprobado	Ampliaciones/ (Reducciones)	Modificado	Devengado	Pagado	
	1	2	3 = ( 1 + 2 )	4	5	
Gasto Corriente	38,975,500	21,909,158	60,884,658	52,343,123	52,343,123	8,541,535
Gasto de Capital	0	0	0	0	0	0
Amortización de la Deuda y Disminución de Pasivos	0	0	0	0	0	0
Pensiones y Jubilaciones	24,500	1,541,723	1,566,223	730,425	730,425	835,798
Participaciones	0	0	0	0	0	0
<b>Total del Gasto</b>	<b>39,000,000</b>	<b>23,450,881</b>	<b>62,450,881</b>	<b>53,073,548</b>	<b>53,073,548</b>	<b>9,377,333</b>

Bajo protesta de decir verdad declaramos que los Estados Financieros y sus Notas son razonablemente correctos y responsabilidad del emisor

\_\_\_\_\_  
 C. P. MIGUEL ANGEL OCEGUERA QUINTANAR  
 COORDINACION DE CONTABILIDAD

\_\_\_\_\_  
 C. NORMA ANGELICA DIAZ MARTINEZ  
 DIRECTORA GENERAL

\_\_\_\_\_  
 C.P. JAQUELINA RUIZ GONZALEZ  
 SUBDIRECCION ADMINISTRATIVA

000030



Cuenta Pública 2020  
**SISTEMA MUNICIPAL PARA EL DESARROLLO INTEGRAL DE LA FAMILIA DEL MUNICIPIO DE SAN JUAN DEL RIO, QRO.**  
 Estado Analítico del Ejercicio del Presupuesto de Egresos  
 Clasificación Administrativa  
 Del 1 de Enero al 31 de Diciembre de 2020

Concepto	Egresos					Subejercicio 6 = ( 3 - 4 )
	Aprobado	Ampliaciones/ (Reducciones)	Modificado	Devengado	Pagado	
	1	2	3 = ( 1 + 2 )	4	5	
<b>SISTEMA MUNICIPAL PARA EL DESARROLLO INTEGRAL DE LA FAMILIA</b>	<b>\$39,000,000</b>	<b>\$23,450,881</b>	<b>\$62,450,881</b>	<b>\$53,073,548</b>	<b>\$53,073,548</b>	<b>\$9,377,333</b>
DIRECCION GENERAL	\$1,691,845	\$1,733,517	\$3,425,362	\$2,580,406	\$2,580,406	\$864,956
SUB DIRECCION DE COMUNICACION SOCIAL	\$946,078	\$289,075	\$1,235,153	\$1,088,652	\$1,088,652	\$146,501
SUB DIRECCION ADMINISTRATIVA	\$5,459,054	\$2,088,484	\$7,547,537	\$5,459,969	\$5,459,969	\$2,087,568
PROCURADURIA DE LA DEFENSA DEL MENOR Y DE LA FAMILIA	\$2,590,191	\$330,052	\$2,920,243	\$2,802,418	\$2,802,418	\$117,825
SUB DIRECCION DE DESARROLLO SOCIAL	\$6,981,290	\$3,575,672	\$10,556,962	\$9,547,828	\$9,547,828	\$1,009,134
SUB DIRECCION DE ASISTENCIA SOCIAL	\$9,451,009	\$10,132,554	\$19,583,563	\$18,584,795	\$18,584,795	\$998,768
SUB DIRECCION DEL CENTRO DE REHABILITACION INTEGRAL CADI Y GUARDERIA	\$6,021,032	\$688,971	\$6,710,003	\$6,113,832	\$6,113,832	\$596,171
ORGANO INTERNO DE CONTROL	\$5,407,276	\$4,597,556	\$10,004,832	\$6,915,647	\$6,915,647	\$3,089,185
<b>Total del Gasto</b>	<b>\$39,000,000</b>	<b>\$23,450,881</b>	<b>\$62,450,881</b>	<b>\$53,073,548</b>	<b>\$53,073,548</b>	<b>\$9,377,333</b>

Bajo protesta de decir verdad declaramos que los Estados Financieros y sus Notas son razonablemente correctos y responsabilidad del emisor

C. P. MIGUEL ANGEL OCEGUERA QUINTANAR  
 COORDINACION DE CONTABILIDAD

C. P. JAQUELINA RUIZ GONZALEZ  
 SUBDIRECCION ADMINISTRATIVA

C. NORMA ANGELICA DIAZ MARTINEZ  
 DIRECTORA GENERAL

000001

Cuenta Pública 2020  
 SISTEMA MUNICIPAL PARA EL DESARROLLO INTEGRAL DE LA FAMILIA DEL MUNICIPIO DE SAN JUAN DEL RIO, QRO.  
 Estado Analítico del Ejercicio del Presupuesto de Egresos  
 Clasificación Funcional (Finalidad y Función)  
 Del 1 de Enero al 31 de Diciembre de 2020

Concepto	Egresos					Subejercicio
	Aprobado	Ampliaciones/ (Reducciones)	Modificado	Devengado	Pagado	
	1	2	3 = (1 + 2)	4	5	
<b>Gobierno</b>	<b>8,549,202</b>	<b>4,126,076</b>	<b>12,675,278</b>	<b>9,109,027</b>	<b>9,109,027</b>	<b>3,566,250</b>
Legislación			0			0
Justicia			0			0
Coordinación de la Política de Gobierno			0			0
Relaciones Exteriores			0			0
Asuntos Financieros y Hacendarios			0			0
Seguridad Nacional			0			0
Asuntos de Orden Público y de Seguridad Interior			0			0
Otros Servicios Generales	8,549,202	4,126,076	12,675,278	9,109,027	9,109,027	3,566,250
<b>Desarrollo Social</b>	<b>30,450,798</b>	<b>19,324,805</b>	<b>49,775,604</b>	<b>43,964,521</b>	<b>43,964,521</b>	<b>5,811,083</b>
Protección Ambiental			0			0
Vivienda y Servicios a la Comunidad			0			0
Salud			0			0
Recreación, Cultura y Otras Manifestaciones Sociales			0			0
Educación	5,407,276	4,597,556	10,004,832	6,915,647	6,915,647	3,089,185
Protección Social	25,043,522	14,727,249	39,770,771	37,048,874	37,048,874	2,721,898
Otros Asuntos Sociales			0			0
<b>Desarrollo Económico</b>	<b>0</b>	<b>0</b>	<b>0</b>	<b>0</b>	<b>0</b>	<b>0</b>
Asuntos Económicos, Comerciales y Laborales en General			0			0
Agropecuaria, Silvicultura, Pesca y Caza			0			0
Combustibles y Energía			0			0
Minería, Manufacturas y Construcción			0			0
Transporte			0			0
Comunicaciones			0			0
Turismo			0			0
Ciencia, Tecnología e Innovación			0			0
Otras Industrias y Otros Asuntos Económicos			0			0
<b>Otras no Clasificadas en Funciones Anteriores</b>	<b>0</b>	<b>0</b>	<b>0</b>	<b>0</b>	<b>0</b>	<b>0</b>
Transacciones de la Deuda Pública / Costo Financiero de la Deuda			0			0
Transferencias, Participaciones y Aportaciones entre Diferentes Niveles y Ordenes de Gobierno			0			0
Saneamiento del Sistema Financiero			0			0
Adeudos de Ejercicios Fiscales Anteriores			0			0
<b>Total del Gasto</b>	<b>39,000,000</b>	<b>23,450,881</b>	<b>62,450,881</b>	<b>53,073,548</b>	<b>53,073,548</b>	<b>9,377,333</b>

Bajo protesta de decir verdad declaramos que los Estados Financieros y sus Notas son razonablemente correctos y responsabilidad del emisor

C. P. MIGUEL ANGEL OCEGUERA QUINTANA  
 COORDINACION DE CONTABILIDAD

C. P. JAQUELINA RUIZ GONZALEZ  
 SUBDIRECCION ADMINISTRATIVA

C. NORMA ANGELICA DIAZ MARTINEZ  
 DIRECTORA GENERAL

000092



# Anexos

Cuenta Pública | 2020  
Del SMDIFSJR

000003

Cuenta Pública 2020  
 SISTEMA MUNICIPAL PARA EL DESARROLLO INTEGRAL DE LA FAMILIA DEL MUNICIPIO DE SAN JUAN DEL RIO, QRO.  
 Gasto por Categoría Programática  
 Del 1 de Enero al 31 de Diciembre de 2020

Concepto	Egresos					Subejercicio 6 = ( 3 - 4 )
	Aprobado 1	Ampliaciones/ (Reducciones) 2	Modificado 3 = ( 1 + 2 )	Devengado 4	Pagado 5	
<b>Programas</b>	<b>39,000,000</b>	<b>23,450,881</b>	<b>62,450,881</b>	<b>53,073,548</b>	<b>53,073,548</b>	<b>9,377,333</b>
Subsidios: Sector Social y Privado o Entidades Federativas y Municipios	0	0	0	0	0	0
Sujetos a Reglas de Operación	0	0	0	0	0	0
Otros Subsidios	0	0	0	0	0	0
Desempeño de las Funciones	39,000,000	23,450,881	62,450,881	53,073,548	53,073,548	9,377,333
Prestación de Servicios Públicos	39,000,000	23,450,881	62,450,881	53,073,548	53,073,548	9,377,333
Provisión de Bienes Públicos	0	0	0	0	0	0
Planeación, seguimiento y evaluación de políticas públicas	0	0	0	0	0	0
Promoción y fomento	0	0	0	0	0	0
Regulación y supervisión	0	0	0	0	0	0
Funciones de las Fuerzas Armadas (Únicamente Gobierno Federal)	0	0	0	0	0	0
Específicos	0	0	0	0	0	0
Proyectos de Inversión	0	0	0	0	0	0
Administrativos y de Apoyo	0	0	0	0	0	0
Apoyo al proceso presupuestario y para mejorar la eficiencia institucional	0	0	0	0	0	0
Apoyo a la función pública y al mejoramiento de la gestión	0	0	0	0	0	0
Operaciones ajenas	0	0	0	0	0	0
Compromisos	0	0	0	0	0	0
Obligaciones de cumplimiento de resolución jurisdiccional	0	0	0	0	0	0
Desastres Naturales	0	0	0	0	0	0
Obligaciones	0	0	0	0	0	0
Pensiones y jubilaciones	0	0	0	0	0	0
Aportaciones a la seguridad social	0	0	0	0	0	0
Aportaciones a fondos de estabilización	0	0	0	0	0	0
Aportaciones a fondos de inversión y reestructura de pensiones	0	0	0	0	0	0
Programas de Gasto Federalizado (Gobierno Federal)	0	0	0	0	0	0
Gasto Federalizado	0	0	0	0	0	0
Participaciones a entidades federativas y municipios	0	0	0	0	0	0
Costo financiero, deuda o apoyos a deudores y ahorradores de la banca	0	0	0	0	0	0
Adeudos de ejercicios fiscales anteriores	0	0	0	0	0	0
<b>Total del Gasto</b>	<b>39,000,000</b>	<b>23,450,881</b>	<b>62,450,881</b>	<b>53,073,548</b>	<b>53,073,548</b>	<b>9,377,333</b>

Bajo protesta de decir verdad declaramos que los Estados Financieros y sus Notas son razonablemente correctos y responsabilidad del emisor

C. P. MIGUEL ANGEL OZEGUERA QUINTANAR  
 COORDINACION DE CONTABILIDAD

C. NORMA ANGELICA DIAZ MARTINEZ  
 DIRECTORA GENERAL

C. P. JAQUELINA RUIZ GONZALEZ  
 SUBDIRECCION ADMINISTRATIVA

000034



## CUENTA PUBLICA 2020

SISTEMA MUNICIPAL PARA EL DESARROLLO INTEGRAL DE LA FAMILIA DEL  
MUNICIPIO DE SAN JUAN DEL RIO, QUERETARO

### Programas y Proyectos de Inversión

**"NADA QUE MANIFESTAR"**

ELABORO:

C. P. MIGUEL ANGEL OCEGUERA QUINTANAR  
COORDINACIÓN DE CONTABILIDAD

REVISO:

C. P. JAQUELINA RUÍZ GONZÁLEZ  
SUBDIRECCION ADMINISTRATIVA

AUTORIZO:

C. NORMA ANGELICA DÍAZ-MARTÍNEZ  
DIRECTORA GENERAL

000835



SISTEMA MUNICIPAL PARA EL DESARROLLO INTEGRAL DE LA FAMILIA DEL MUNICIPIO DE SAN JUAN DEL RÍO, QRO.

COORDINACIÓN DE SERVICIOS ASISTENCIALES.

PROGRAMA OPERATIVO ANUAL 2020.

NUE.	OBJETIVO DEL PROGRAMA/ PROYECTO	PROGRAMA OPERATIVO/ PROYECTO	SUB PROGRAMAS	METAS MENSUALES	METAS ANUALES	SUMA DEL TRIMESTRE	ENERO	FEBRERO	MARZO	SUMA DEL 1º TRIMESTRE	ABRIL	MAYO	JUNIO	SUMA DEL 2º TRIMESTRE	JULIO	AGOSTO	SEPTIEMBRE	SUMA DEL 3º TRIMESTRE	OCTUBRE	NOVIEMBRE	ENERO	DICIEMBRE	SUMA DEL 4º TRIMESTRE	TOTAL ANUAL	DESCRIPCIÓN DE ACCIONES		
600	Programa de Asistencia Social, implementar acciones encaminadas a mejorar la situación vulnerable de niños, adolescentes, adultos mayores y personas con discapacidades; tendencia a modificar y mejorar las circunstancias de carácter social que impide el desarrollo integral del individuo así como la protección física, mental y social de las personas en estado de vulnerabilidad.	Servicios Asistenciales, esta área tiene como objetivo fortalecer a las familias más vulnerables, de escasos recursos económicos y discapacitados, de este municipio integrándolos a programas de manera responsable, honesta y transparente, con un trato humanista y profesional de nuestro personal para mejorar su calidad de vida, de acuerdo a la situación que les toca vivir especialmente a personas con discapacidad.	1. SILLAS DE RUEDAS	15	180	45	21	29	16	66	17	10	15	42	11	10	14	35	6	14	15	35	178	Entregamos aparatos de rehabilitación como Sillas de Ruedas, Andaderas, Bastones estabilizadores a personas con alguna discapacidad y de			
			2. ANDADERAS MULETAS BASTONES ESTABILIZADORES	25	300	75	17	29	15	61	7	5	12	24	12	10	8	30	8	9	3	20	135	Apoyos dirigidos a personas en estado de vulnerabilidad.			
			3. APOYOS VARIOS	30	360	90	44	61	11	116	0	2	1	3	4	4	2	10	1	2	2	5	134	Entrega a personas con discapacidad y en estado de vulnerabilidad.			
			4. DESPENSAS	800	9600	2400	900	847	1043	2790	817	881	770	2468	876	872	736	2484	784	862	700	2346	10088	entrega a personas principalmente de la 3ra edad y discapacitados.			
			5. PAÑAL ADULTO	180	2160	540	231	273	245	749	254	253	273	780	256	248	252	755	254	244	221	729	3013	Se entregan a niños con alguna discapacidad y en estado de vulnerabilidad.			
			6. PAÑAL DE BEBE	200	2400	600	277	273	277	827	259	200	309	768	264	264	275	803	282	289	262	833	3231	Entregadas a personas con discapacidad y en estado de vulnerabilidad.			
			7. SUBSIDIOS FUNERARIOS	N/A	60	N/A	4	5	2	11	3	2	4	9	2	1	3	6	2	5	3	10	36	Se otorga a personas en vulnerabilidad.			
			8. SUBSIDIOS ECONOMICOS	5	60	15	3	10	5	18	5	4	5	14	4	5	7	17	6	11	6	20	69	Se entregan a personas que se encuentran en vulnerabilidad para acudir a citas medicas.			
			9. OFICIO DE DESCUENTO DE PASAJE	N/A	480	N/A	41	37	30	108	7	8	11	26	21	3	9	33	20	8	7	35	202	Se otorgan a familias en estado de vulnerabilidad.			
			10. ESTUDIOS SOCIOECONOMICOS ( JAPAM. )	2	24	6	7	5	3	15	4	1	1	6	4	2	2	8	1	3	2	6	35	Se otorgan a personas en estado de vulnerabilidad que requieren el apoyo.			
			11. CAMPAÑA VISUAL	N.A.	1500	N.A	N.A	N.A	N.A	0	0	0	0	0	0	0	0	0	0	0	0	0	0	0	0	0	Se otorgan a todas las personas que tienen una perdida auditiva.
			12. CAMPAÑA AUDITIVA	N.A.	500	N.A	N.A	N.A	N.A	0	0	0	0	0	0	0	0	0	0	0	0	0	0	0	0	0	Se realizan a personas que solicitan un apoyo.
			13. VISITAS DOMICILIARIAS	30	360	90	24	39	52	115	46	54	48	148	76	59	70	205	84	67	49	200	668				

ELABORÓ: LIC. ROSA ELENA SANCHEZ LÓPEZ



**Servicios Asistenciales**  
SAN JUAN DEL RÍO  
Ayuntamiento 2018-2021

REVISÓ: LIC. MARÍA TERESA FERRUGINO ENRIQUÉZ

000006

AUTORIZÓ: C. NORMA ANGÉLICA DÍAZ MARTÍNEZ





SISTEMA MUNICIPAL PARA EL DESARROLLO INTEGRAL DE LA FAMILIA DEL MUNICIPIO DE SAN JUAN DEL RIO, QRO.

COORDINACIÓN DE ATENCIÓN A MENORES Y ADOLESCENTES

PROGRAMA OPERATIVO ANUAL 2020

2020

U.E.	OBJETIVO DEL PROGRAMA PROYECTO	PROGRAMA OPERATIVO PROYECTO	SUB PROGRAMAS	INDICADORES	SETEMBRE	OCTUBRE	NOVIEMBRE	ENERO	FEBRERO	MARZO	ABRIL DEL FEBRERO	ABRIL	MAYO	JUNIO	JULIO	AGOSTO	SEPT	OCT DEL FEBRERO	OCT	NOV	DIC	NOV DEL FEBRERO	TOTAL ANUAL				
600	Nuestro objetivo es diseñar y promover estrategias de salud, educación, protección y orientación que permitan modificar la situación y perspectiva de vida de niñas, niños, adolescentes y familias en situación de riesgo, enfatizando en las acciones dirigidas a la prevención.	COORDINACIÓN AMA DE ATENCIÓN A MENORES Y ADOLESCENTES (TALLERES)	EMBARZO ADOLESCENTE	Num. De Talleres	3	32	8	4	4	1	9	0	0	0	0	0	0	0	0	0	0	0	0	9			
				Num. De Comunidades atendidas	1	8	2	2	2	1	5	0	0	0	0	0	0	0	0	0	0	0	0	0	0	5	
				Num. De beneficiarios atendidos	100	1200	300	63	100	28	211	0	0	0	0	0	0	0	0	0	0	0	0	0	0	211	
			PREVENCIÓN DE RIESGOS PSICOSOCIALES ASOCIADOS	Num. De Talleres	3	32	8	8	11	3	22	0	0	0	0	0	0	0	0	0	0	0	0	0	0	22	
				Num. De Comunidades atendidas	1	8	2	1	2	1	4	0	0	0	0	0	0	0	0	0	0	0	0	0	0	4	
				Num. De beneficiarios atendidos	100	1200	300	243	352	109	704	0	0	0	0	0	0	0	0	0	0	0	0	0	0	704	
			DIFUSIÓN PROMOCIÓN Y EDUCACIÓN EN DERECHOS DE LOS NIÑOS	Num. De Talleres	1	16	4	2	0	0	2	0	0	2	0	0	0	0	0	0	0	0	0	0	0	2	
				Num. De Comunidades atendidas	1	8	2	1	0	0	1	0	0	1	0	0	0	0	0	0	0	0	0	0	0	1	
				Num. De beneficiarios atendidos	35	400	100	65	0	0	65	0	0	65	0	0	0	0	0	0	0	0	0	0	0	65	
			TALLER PREVENTIVO PARA MIGRACIÓN	Num. De Talleres	1	16	4	0	0	0	0	0	0	0	0	0	0	0	0	0	0	0	0	0	0	0	
				Num. De Comunidades atendidas	1	8	2	0	1	0	1	0	0	1	0	0	0	0	0	0	0	0	0	0	0	1	
				Num. De beneficiarios atendidos	35	400	100	0	2	0	2	0	0	2	0	0	0	0	0	0	0	0	0	0	0	2	
PROMOCIÓN DEL BUEN TRATO	Num. De Talleres	5	60	16	21	25	10	56	0	0	0	0	0	0	0	0	0	0	3	5	0	8	72				
	Num. De Comunidades atendidas	2	12	3	3	5	3	11	0	0	0	0	0	0	0	0	0	0	1	1	0	2	15				
	Num. De beneficiarios atendidos	266	3200	800	631	723	482	1836	0	0	0	0	0	0	0	0	0	0	42	68	0	110	2,056				
BLOQUES AMA (NIÑOS, ADOLESCENTES, PADRES)	Num. De Talleres	5	52	13	10	12	41	63	0	0	0	0	0	0	0	1	1	1	1	1	0	2	69				
	Num. De Comunidades atendidas	1	12	3	3	3	5	11	0	0	0	0	0	0	0	1	1	1	1	1	0	2	17				
	Num. De beneficiarios atendidos	233	2800	700	252	310	1234	1796	0	0	0	0	0	0	0	9	9	9	9	9	0	18	1,850				
600	Nuestro objetivo es diseñar y promover estrategias de salud, educación, protección y orientación que permitan modificar la situación y perspectiva de vida de niñas, niños, adolescentes y familias en situación de riesgo, enfatizando en las acciones dirigidas a la prevención.	COORDINACIÓN DE ATENCIÓN A MENORES Y ADOLESCENTES (EVENTOS)	CAPACITACIÓN A PROMOTORAS FAMILIARES COMUNITARIAS	Num de capacitaciones a Promotoras Familiares Comunitarias por el SEDIF	NA	3	NA	0	0	0	0	0	7	4	11	0	0	0	0	0	0	0	0	11			
				Num de capacitaciones a Promotoras Familiares Comunitarias por el SM-DIF	NA	4	1	1	1	1	3	0	1	0	1	0	0	1	0	0	0	2	0	2	6		
				Num de Promotoras Familiares Comunitarias	NA	8	NA	4	4	4	4	3	3	3	3	3	0	3	0	0	3	3	0	6	13		
			APOYO A PROMOTORAS FAMILIARES COMUNITARIAS	Num de Apoyos económicos mensuales para pasajes a Promotoras familiares comunitarias (\$ 250.00)	8	96	NA	2	3	3	8	0	0	0	0	0	0	0	0	0	0	2	2	0	4	16	
				FECHAS Y EVENTOS CONMEMORATIVOS 2020	1er domingo de marzo	Día de la familia en México	NA	80	NA	0	0	181	181	0	0	0	0	0	0	0	0	0	0	0	0	0	181
					30 de abril	Núm. De Beneficiarios Día del Niño y la Niña	NA	110	NA	0	0	0	0	0	0	0	0	0	0	0	0	0	0	0	0	0	0
			Junio		12 de junio Día Mundial contra el Trabajo Infantil	NA	80	NA	0	0	0	0	0	0	0	0	0	0	0	0	0	0	0	0	0	0	
			Junio		16 de junio Día del Padre	NA	40	NA	0	0	0	0	0	0	0	0	0	0	0	0	0	0	0	0	0	0	
			Septiembre		Día mundial por la Paz	NA	120	NA	0	0	0	0	0	0	0	0	0	0	0	0	0	0	0	0	0	0	
			20 de noviembre		Núm. De Beneficiarios Aniversario de la Convención Derechos Niñ@s	NA	50	NA	0	0	0	0	0	0	0	0	0	0	0	0	0	0	15	0	15	15	
Noviembre	Semana del Buen Trato	NA	80		NA	0	0	0	0	0	0	0	0	0	0	0	0	0	0	0	0	0	0	0			



*[Handwritten signature]*

*[Handwritten signature]*

*[Handwritten signature]*



SISTEMA MUNICIPAL PARA EL DESARROLLO INTEGRAL DE LA FAMILIA DEL MUNICIPIO DE SAN JUAN DEL RIO, QRO.  
 COORDINACION CENTRO DE DIA DEL ADULTO MAYOR  
 PROGRAMA OPERATIVO ANUAL 2020

SUB PROGRAMAS	INDICADORES	METAS MENSUALES	METAS ANUALES	AVANCE FISICO	ENERO	FEBRERO	MARZO	SUMA TRIMESTRE	ABRIL	MAYO	JUNIO	SUMA TRIMESTRE	JULIO	AGOSTO	SEPTIEMBRE	SUMA TRIMESTRE	OCTUBRE	NOVIEMBRE	DECIEMBRE	SUMA TRIMESTRE	TOTAL ANUAL	DESCRIPCIÓN DE ACCIONES	
ACTIVACION FISICA EN COMUNIDADES Y COLONIAS	NUMERO DE ACTIVACIONES 83 SEMANAL	332	3,984	996	420	420	420	420	420	420	420	420	420	420	420	420	420	420	420	420	420	ACTIVAR FISICAMENTE A LOS ADULTOS MAYORES POR	
	NUMERO DE COMUNIDADES ATENDIDAS	60	70	N/A	70	70	70	70	70	70	70	70	70	70	70	70	70	70	70	70	70		70
	NUMERO DE COLONIAS ATENDIDAS	20	20	20	35	35	35	35	35	35	35	35	35	35	35	35	35	35	35	35	35		35
	NUMERO DE BENEFICIARIOS 3000 AL MES	5,000	5,000	N/A	N/A	N/A	N/A	N/A	N/A	N/A	N/A	N/A	N/A	N/A	N/A	N/A	N/A	N/A	N/A	N/A	N/A	N/A	
TALLERES EN CENTRO DE DIA	NUMERO DE TALLERES	25	25	25	29	29	29	29	29	29	29	29	29	29	29	29	29	29	29	29	29	SE CUENTAN CON TALLERES	
	ASISTENCIA A TALLERES	600	7,200	1,800	692	791	638	2,121	0	0	0	0	0	0	0	0	29	29	29	29	29		2,121
	INSCRITOS				477	512	534	534	0	0	0	0	0	0	0	0	0	0	0	0	0		534
DESAYUNOS	NUMERO DE DESAYUNOS	1,000	12,000	3,000	1,214	1,440	755	3,409	0	0	0	0	0	0	0	0	0	0	0	0	0	3,409	DIARIAMENTE SE REALIZAN
	EXCENTOS	30	360	90	46	44	25	115	0	0	0	0	0	0	0	0	0	0	0	0	0	115	
	TOTAL DE BENEFICIARIOS	1,000	12,000	3,000	1,260	1,484	780	3,524	0	0	0	0	0	0	0	0	0	0	0	0	0	3,524	
INEA	ASESORIAS IMPARTIDAS INEA	12	144	36																		SE ABRIÓ UNA PLAZA COMUNITARIA EN EL CENTRO DE DIA CON EL	
	COMUNIDADES ATENDIDAS CENTRO DE DIA		N/A	N/A	N/A	N/A	N/A	N/A	N/A	N/A	N/A	N/A	N/A	N/A	N/A	N/A	N/A	N/A	N/A	N/A	N/A		N/A
	NUMERO DE BENEFICIARIOS	14	50	60																			
CAMPAMENTOS RECREATIVOS	LUGARES VISITADOS	N/A	N/A	N/A																		SE REALIZAN A TRAVES DE DIF ESTATAL EL CUAL TIENE COMO	
	NUMERO DE BENEFICIARIOS	N/A	N/A	N/A																			
EVENTOS CULTURALES MENSUALES	NOCHES BOHEMIAS	EVENTO SEMESTRAL	N/A																			FOMENTAR LA DISTRACCION EN LAS COMUNIDADES Y FOMENTAR LA AMISTAD Y BRINDAR UN ESPACIO LIBRE	
	14 DE FEBRERO	BENEFICIARIOS	N/A																				
	DIA DE LAS MADRES	BENEFICIARIOS	N/A																				
	DIA DEL PADRE	BENEFICIARIOS	N/A																				
	ABUELO DE ORO	BENEFICIARIOS	N/A																				
	NOCHE MEXICANA	BENEFICIARIOS	N/A																				
	ALTARES	BENEFICIARIOS	N/A																				
	ENTREGA DE COBIJAS	BENEFICIARIOS	N/A																				
	POSADA	BENEFICIARIOS	N/A																				
	VIAJES	BENEFICIARIOS	N/A																				

ELABORÓ: LIC. NORMA RESENDIZ RONQUILLO  
 COORDINADORA CENTRO DE DIA DEL ADULTO MAYOR

LIC. MARIA FERNANDA FERREGRINO ENRIQUEZ  
 SUB-DIRECTORA ASISTENCIA SOCIAL

LIC. NORMA ANGELICA DIAZ  
 DIRECTORA GENERAL

000033



OBJETIVO DEL PROGRAMA PROYECTO	PROGRAMA OPERATIVO PROYECTO	SUB PROGRAMAS	INDICADORES	MES												CUMPLIMIENTO	ACUMULADO					
				ENERO	FEBRERO	MARZO	ABRIL	MAYO	JUNIO	AGOSTO	SEPTIEMBRE	OCTUBRE	NOVIEMBRE	DECEMBER								
LA PROCURADURÍA DE LA DEFENSA DEL MENOR Y LA FAMILIA A TRAVÉS DE SU EQUIPO INTERDISCIPLINARIO ATIENDE LAS NECESIDADES DE LA POBLACION EN CUANTO A MALTRATO INFANTIL Y VIOLENCIA FAMILIAR PROPORCIONANDO TRATAMIENTO PSICOTERAPEUTICO, INDIVIDUAL Y DE PAREJA	PREVENCIÓN Y ASISTENCIA JURÍDICA A MENORES Y FAMILIAS	PROGRAMA DEL DEPARTAMENTO DE ASISTENCIA JURÍDICA	<b>(JURÍDICO)</b>																			
			REITENGRACION DOMICILIARIA	N/A	N/A	2	3	2	7	0	0	0	0	0	0	0	0	0	0	0	7	
			ENTREGA PROMOCIÓN	N/A	N/A	168	153	222	543	0	103	375	478	184	312	221	717	225	192	117	534	2272
			REVISION DE EXPEDIENTES	N/A	N/A	167	147	116	430	27	0	240	267	147	317	179	643	197	151	126	474	1814
			CARPETA DE INVESTIGACIÓN	N/A	N/A	0	0	0	0	0	0	0	0	0	0	0	0	0	0	0	0	0
		REPRESENTACIÓN LEGAL (MENORES DE EDAD Y MUJERES)	N/A	N/A	109	101	60	270	20	17	182	219	100	136	171	407	103	122	99	324	1220	
		APOYO PARA LA INTEGRACION DE LA FAMILIA Y ACTUALIZACION DEL MARCO JURIDICO Y	ATENCIÓN A MENORES INSTITUCIONALIZADOS	N/A	N/A	0	0	0	0	0	0	0	0	0	0	0	0	0	0	0	0	0
		CANALIZACIONES AL TRIBUNAL SUPERIOR DE JUSTICIA	N/A	N/A	2	1	3	6	0	0	0	0	0	0	0	0	0	0	0	0	6	
		CANALIZACIONES A FISCALÍA	N/A	N/A	3	0	2	5	0	1	0	1	0	0	0	0	1	1	0	2	8	
		TRÁMITE DE JUICIOS FAMILIARES	N/A	N/A	11	11	11	33	0	0	0	0	0	0	0	0	0	0	0	0	33	
		IV.11.1.-ASESORÍAS JURÍDICAS	40.00	480	13	7	12	32	6	3	8	17	6	9	13	28	12	7	4	23	100	
		IV.11.2.-ASESORÍAS JURÍDICAS Y APOYO PARA EL TRÁMITE	36.00	432	7	2	3	12	1	1	1	3	2	1	1	4	1	1	0	2	21	
		IV.11.1.3.- Custodia	62.00	744	0	0	0	0	0	0	0	0	0	0	0	0	0	0	0	0	0	
		IV.11.1.5.- Pensión alimenticia	81	972	1	0	5	6	1	0	0	1	1	3	1	5	0	0	0	0	12	
		IV.11.1.6.- Perdida Patria Potestad	8	96	0	0	0	0	0	0	0	0	0	0	0	0	0	0	0	0	0	
		IV.11.1.8.- Exposición Incapaz	1	12	0	0	0	0	0	0	0	0	0	0	0	0	0	0	0	0	0	
		IV.11.1.9.- Omisión Cuidado	9	108	1	4	3	8	1	2	4	7	2	4	2	8	1	1	0	2	25	
		IV.11.1.10.- Tutoria	7	84	0	0	0	0	0	0	0	0	0	0	1	1	0	0	0	0	1	
		IV.11.1.11.- Violencia Familiar	6	72	2	1	2	5	2	1	1	4	0	0	0	0	0	0	0	0	9	
		IV.11.1.12.- Materia Penal	1	18	0	0	0	0	1	0	0	1	0	0	0	0	0	0	0	0	1	
		IV.11.1.13.- Citatorios	66	792	27	23	4	54	1	0	4	5	0	0	0	0	0	0	1	1	60	
		IV.11.1.14.- CONSTANCIAS	24	288	3	2	3	8	0	0	2	2	1	1	0	2	1	2	1	4	16	
		IV.11.1.15.- Actas compromiso	16	192	2	2	0	4	0	0	1	1	0	0	0	0	0	0	0	0	5	
		IV.11.1.16.- Constancias de Hechos	9	108	2	2	1	5	0	0	0	0	0	0	0	0	0	0	0	0	5	
		IV.11.1.17.- JUICIOS CIVILES	N/A	N/A	0	0	0	0	0	0	0	0	0	0	0	0	0	0	0	0	0	
		IV.11.1.18.- DILIGENCIAS JUZGADOS	N/A	N/A	0	0	0	0	0	0	0	0	0	0	0	0	0	0	0	0	0	
		IV.11.1.19 Testimonial	N/A	N/A	0	0	0	0	0	0	0	0	0	0	0	0	0	0	0	0	0	
		IV.11.1.20.-Confesional	N/A	N/A	0	0	0	0	0	0	0	0	0	0	0	0	0	0	0	0	0	
IV.11.1.21. Declaración de Parte	N/A	N/A	0	0	0	0	0	0	0	0	0	0	0	0	0	0	0	0	0			

Normalidad por la se fundamenta dar inicio al gun procedimiento Legal. A traves del Código Civil y de Procedimientos civiles para el Estado de Queretaro, Código Penal y de Procedimientos Penales para el Estado de Queretaro, Ley para l

Normalidad por la se fundamenta dar inicio algun procedimiento Legal. A traves del Código Civil y de Procedimientos civiles para el Estado de Queretaro, Código Penal y de Procedimientos Penales para el Estado de Queretaro, Ley para la Protección de los derechos de las niñas, niños, Adolescentes

Actualización del Marco Legal Vigente

OBJETIVO DEL PROGRAMA PROYECTO	PROGRAMA OPERATIVO PROYECTO	SUB PROGRAMAS	INDICADORES	METAS MENSUALES	METAS ANUALES	ENERO	FEBRERO	MARZO	ABRIL	MAYO	JUNIO	JULIO	AGOSTO	SEPTIEMBRE	OCTUBRE	NOVIEMBRE	DICIEMBRE	Cuanto	ACUMULADO			
						Trimestre	Trimestre	Trimestre	Trimestre	Trimestre	Trimestre	Trimestre	Trimestre	Trimestre	Trimestre	Trimestre	Trimestre	Trimestre	Trimestre			
			<b>(TRABAJO SOCIAL)</b>																			
		IV.IV.1.1.- VISITAS DOMICILIARIAS	ENTREVISTA Y VISITA DOMICILIARIA	74	888	47	40	36	123	30	44	79	153	63	36	36	135	33	28	19	80	491
		IV.IV.1.2.- APOYO ORIENTACION A PACIENTES ALCOHOLICOS	ENTREVISTA	1	12	0	0	3	3	0	0	0	3	7	1	11	0	8	3	11	25	
		IV.IV.1.3.- APOYO A TRAMITE DE REGISTRO CIVIL	ENTREVISTA	3	36	1	2	0	3	0	0	0	2	9	1	12	0	4	1	5	20	
		IV.IV.1.4.- PERSONAS ATENDIDAS	ENTREVISTA	254	3,048	216	176	129	521	90	75	154	319	203	151	167	521	120	157	77	354	1715
		IV.IV.1.5.- ADULTOS MAYORES ATENDIDOS	VISITA DOMICILIARIA	14	168	11	8	14	33	13	1	79	93	6	3	9	18	6	14	4	24	168
		IV.IV.1.6.- MENORES ATENDIDOS	ENTREVISTA	28	336	36	22	19	77	17	13	7	37	23	25	25	73	13	28	12	53	240
		IV.IV.1.7.- REPORTES RECIBIDOS DE OMISION DE CUIDADO	ENTREVISTA	16	192	19	12	7	38	9	6	5	20	7	11	16	34	11	8	6	25	117
		IV.IV.1.8.- REPORTES RECIBIDOS DE MALTRATO FAMILIAR	ENTREVISTA	7	84	6	5	1	12	2	1	6	9	4	9	6	19	0	4	1	5	45
		IV.IV.1.9.- REPORTES ATENDIDOS	ENTREVISTA Y VISITA DOMICILIARIA	23	276	25	17	8	50	11	7	13	31	11	20	22	53	11	12	7	30	164
		IV.IV.1.10.- CONSTANCIAS ELABORADAS	ENTREVISTA	30	360	42	38	34	114	15	11	22	48	26	25	26	77	14	37	22	73	312
		IV.IV.1.11.- ESTUDIOS SOCIO ECONOMICOS	ENTREVISTA Y VISITA DOMICILIARIA	65	780	59	46	25	130	37	6	46	89	60	48	60	168	45	46	17	108	495
		IV.IV.1.12.- ATENCION DE PACIENTES PSIQUIATRICOS	VISITA DOMICILIARIA	1	12	3	0	0	3	15	1	0	16	0	0	1	1	0	0	0	0	20

000040

OBJETIVO DEL PROGRAMA PROYECTO	PROGRAMA OPERATIVO PROYECTO	SUB PROGRAMAS	INDICADORES	NETAS MENSUALES	NETAS ANUALES	ENERO	FEBRERO	MARZO	ABRIL	MAYO	JUNIO	AGOSTO	SEPTIEMBRE	OTUBRE	NOVIEMBRE	DICIEMBRE	Cuenta	ACUMULADO				
				Y hasta	Y hasta	Y hasta	Y hasta	Y hasta	Y hasta	Y hasta	Y hasta	Y hasta	Y hasta	Y hasta	Y hasta	Y hasta	Y hasta	Y hasta	Y hasta			
EL PRINCIPAL OBJETIVO ES BRINDAR ATENCIÓN PSICOLÓGICA A MANERA DE INTERVENCIÓN Y/O VALORACIÓN, ASÍ COMO DAR SEGUIMIENTO A TRAVÉS DE UN PROCESO TERAPÉUTICO; ASÍ MISMO SE LLEVAN A CABO TALLERES PARA LA PREVENCIÓN DE CONDUCTAS DE RIESGO.	PROGRAMA DE ATENCIÓN PSICOLÓGICA	SEGUIMIENTO	PSICOLOGÍA																			
			TERAPIA PSICOLÓGICA	800	9600	1045	1189	651	2885	499	346	880	1705	1028	901	822	2751	686	613	523	2222	9563
			APOYO A PACIENTES PSIQUIÁTRICOS	2	24	2	4	0	6	0	1	2	3	3	0	3	6	7	4	1	12	27
			PRIMERA VEZ	250	3000	294	261	167	722	321	88	186	595	198	132	184	514	145	191	109	445	2276
			SUBSECUENTE	625	7500	751	928	484	2163	178	258	674	1110	830	768	638	2237	741	622	414	1777	7287
			DADO DE ALTA	2	24	0	7	2	9	2	0	2	4	2	2	4	8	0	2	1	3	24
			CANALIZADO	3	36	16	10	7	33	0	1	3	4	8	3	10	21	11	7	1	19	77
		SITUACIÓN TERAPÉUTICA	ENTREVISTA	208	2496	224	210	108	542	133	69	166	368	180	111	134	425	126	149	101	376	1711
			ESTUDIO PSICOMETRICO	8	96	8	6	12	26	5	13	16	34	11	17	11	39	12	8	5	25	124
			PSICOTERAPIA INDIVIDUAL	333	3996	366	370	208	946	197	139	343	678	449	445	365	1259	378	291	186	855	3739
			PSICOTERAPIA DE PAREJA	25	300	29	44	27	100	28	28	56	113	46	46	34	126	49	46	22	117	456
			PSICOTERAPIA FAMILIAR	208	2496	301	441	183	925	114	87	255	456	299	255	244	798	302	284	190	776	2955
			INTERVENCIÓN EN CRISIS	2	24	0	0	0	0	0	0	1	0	1	0	0	0	0	0	0	0	1
			ORIENTACIÓN/TALLERES	46	552	79	82	90	251	0	0	0	0	1	1	2	4	0	1	1	2	257
			VALORACIONES	13	156	36	36	23	95	21	9	24	54	42	26	32	100	19	34	18	71	320
			CONVIVENCIAS SUPERVISADAS ORDENADAS	150	1800	173	330	172	675	0	0	0	0	0	0	0	0	0	0	0	0	675
			CONVIVENCIAS SUPERVISADAS REALIZADAS	108	1300	105	179	94	378	0	0	0	0	0	0	0	0	0	0	0	0	378

000041

COORDINACION DE PROGRAMAS ALIMENTARIOS

PROGRAMA OPERATIVO ANUAL 2020.

OBJETIVO DEL PROGRAMA PROYECTO	PROGRAMA OPERATIVO PROYECTO	SUB PROGRAMAS	INDICADORES	METAS MENSUALES												SUMA TRIMESTRAL	META TRIMESTRAL	METAS ANUALES	DESCRIPCION													
				ENERO	FEBERO	MARZO	ABRIL	MAYO	JUNIO	JULIO	AGOSTO	SEPTIEMBRE	OCTUBRE	NOVIEMBRE	DICIEMBRE																	
CONTRIBUIR A MEJORAR EL ESTADO DE NUTRICION DE LOS BENEFICIARIOS DE LOS PROGRAMAS DE ASISTENCIA SOCIAL ALIMENTARIA, BRINDANDO LOS ELEMENTOS FORMATIVOS A LA POBLACION ASISTIDA PARA MEJORAR SUS CONDICIONES DE MANERA SOSTENIBLE, E INVOLUCRANDO A LA SOCIEDAD DE MANERA ORGANIZADA Y PARTICIPATIVA EN LAS ACCIONES Y PROYECTOS DE MEJORA DE LOS PROGRAMAS.	COORDINACIÓN DE PROGRAMAS ALIMENTARIOS	DESAYUNOS ESCOLARES EN FRIO Y CALIENTE	NUMERO DE DESPENSAS ENTREGADAS	12265	12085	12265	12265	12265	12265	12265	12265	12265	0	0	12265	12265	12265	12265	12265	12265	12265	12265	12265	12265	12265	12265	170	170	Cada mes se realiza la entrega de los paquetes alimentarios de igual manera se hace entrega de producto perecedero por entregas por año. Para la entrega de estos desayunos es necesario para el padron de beneficiarios, esta integración Es importante mencionar que estas cantidades se estarán entregando 12443 desayunos.			
			NUMERO DE COMUNIDADES ATENDIDAS	89	89	89	89	89	89	89	89	89	89	0	0	12265	12265	12265	12265	12265	12265	12265	12265	12265	12265	12265	12265	12265		12265	12265	
			REUNIONES PARA INTEGRACIÓN DE COMITES	170	170	0	0	170	0	0	0	0	0	0	0	0	0	0	0	0	0	0	0	0	0	0	0	0		0	0	170
			KITS DE UTENSILIOS PARA AULAS COCINA	N/A	0	0	0	0	0	0	0	0	0	0	0	0	0	0	0	0	0	0	0	0	0	0	0	0		0	82	
		PROGRAMA DE ATENCION INTEGRAL A LA NUTRICION	NUMERO DE NIÑOS Y MUJERES BENEFICIARIOS	530	522	500	500	500	520	520	520	520	520	520	520	520	520	520	507	507	507	507	530	530	530	530	530	530	530	530	De manera mensual se realiza la entrega de complementos periodo de lactancia con bajo peso, de igual manera a las m. alimentaria y se realiza la toma de peso y talla a los niños y de complementos es necesario empaquetarlos en bolsas de	
			CAPACITACIONES A MADRES DE NIÑOS BENEFICIARIOS	9	9	0	0	9	0	0	0	0	0	0	0	0	0	0	0	0	0	0	9	9	9	9	9	9	9	9		
			NUMERO DE ASISTENTES A CAPACITACIONES	50	522	0	0	522	0	0	0	0	0	0	0	0	0	0	0	0	0	0	9	9	9	9	9	9	9	9		
		CAMPAÑA EDUCATIVA DE ORIENTACION ALIMENTARIA EN CENTROS ESCOLARES	NUMERO DE NIÑOS BENEFICIARIOS	3000	0	1100	0	1100	0	0	0	0	0	0	0	0	0	0	0	0	0	0	0	0	0	0	0	0	0	3000	3000	Dicha campaña se realiza una vez al año, consiste en brindar 15 sesiones con una duración de 50 min. para promover la lactancia materna, el uso de plumones, resistol, etc.) La campaña se llevará a cabo de manera mensual se puede ajustar debido a la disponibilidad de material por parte de las promotoras de CONAFE las cuales son capacitadas por Promotoras. Para poder llevar a cabo esta actividad se lleva a cabo en las escuelas que atienden. Al finalizar la campaña de lleva a cabo el premio a las escuelas.
				10	18	25	12	55	0	0	0	0	0	0	0	0	0	0	0	0	0	0	0	0	0	0	0	0	0	30	120	
		SUPERVISIONES Y CAPACITACIONES NUTRILOGAS	NUMERO DE COCINA SUPERVISADAS	20	0	0	0	0	0	0	0	0	0	0	0	0	0	0	0	0	0	0	0	0	0	0	0	0	0	300	Por parte de las nutriologas se realizaron visitas de supervisión de menu saludables, enfermedades transmitidas por alimentos. Agosto se realizan visitas a todas las escuelas que cuentan con comedores. De igual manera 1 vez al año se realiza la capacitación a las cocineras.	
			INVENTARIOS UTENSILIOS AULA COCINA	82	0	0	0	0	0	0	0	0	0	0	0	0	0	0	0	0	0	0	0	0	0	0	0	0	0	80		
			NUMERO DE COCINAS CAPACITADAS	5	0	0	0	0	0	0	0	0	0	0	0	0	0	0	0	0	0	0	0	0	0	0	0	0	0	15		180
			NUMERO DE ASISTENTES A CAPACITACIONES	15	0	0	0	0	0	0	0	0	0	0	0	0	0	0	0	0	0	0	0	0	0	0	0	0	0	300		
		CAPACITACIONES DESAYUNOS EN CALIENTE Y EN FRIO	NUMERO DE CAPACITACIONES A COMITES DE AULAS COCINA	N/A	0	0	0	0	0	0	0	0	0	0	0	0	0	0	0	0	0	0	0	0	0	0	0	0	0	1	En area de nutrición se encargara de esta actividad, en las escuelas que participan en el Programa de Desayunos Escolares así como también se realiza SEDIF Y Regulación Sanitaria. Se en esta actividad se realiza 1 al año una durante el periodo de lactancia.	
				82	0	0	0	0	0	0	0	0	0	0	0	0	0	0	0	0	0	0	0	0	0	0	0	0	0	82		
		MATERIALES Y SERVICIOS PARA AULAS COCINAS	BITACORAS ENTREGADAS EN AULAS COCINA	82	0	0	0	0	0	0	0	0	0	0	0	0	0	0	0	0	0	0	0	0	0	0	0	0	0	82	Es importante que en todas las aulas cocina del municipio se lleve a cabo el control de cloro en agua, para poder tener un seguimiento y control, también se realiza SEDIF Y Regulación Sanitaria. Se en esta actividad se realiza 1 al año una durante el periodo de lactancia.	
			APOYO CON ENTREGA DE MATERIAL DE LIMPIEZA	78	0	0	0	0	0	0	0	0	0	0	0	0	0	0	0	0	0	0	0	0	0	0	0	0	0	156		
			FUMIGACIÓN DE AULAS COCINA	N/A	0	0	0	0	0	0	0	0	0	0	0	0	0	0	0	0	0	0	0	0	0	0	0	0	0	82		

COORDINADORA PROGRAMAS ALIMENTARIOS  
LIC DANIELA SANCHEZ FLORES

SUB DIRECTORA DESARROLLO SOCIAL  
LIC CLAUDIA LETICIA MEJIA ZORONA

000042

NUE	OBJETIVO DEL PROGRAMA/ PROYECTO	PROGRAMA OPERATIVO PROYECTO	SUB PROGRAMAS	INDICADORES	METAS MENSUALES	METAS ANUALES	SUMA DEL TRIMESTRE	ENERO	FEBRERO	MARZO	ABRIL	MAYO	JUNIO	JULIO	AGOSTO	SEPTIEMBRE	OCTUBRE	NOVIEMBRE	DICIEMBRE	DESCRIPCIÓN DE			
600	FOMENTAR EL CRECIMIENTO PERSONAL Y PROMOVER, COMO IMPULSORES DEL NÚCLEO FAMILIAR Y DE LA IDENTIDAD COMUNITARIA	COORDINACION DE DESARROLLO COMUNITARIO POLOS DE DESARROLLO	ALFABETIZACION PRIMARIA Y SECUNDARIA ABIERTA	Num. De beneficiarios atendidos	25	400	75	59	57											Aseorías para los módulos para cursar primaria ofrece clases de regularización a niños escolar como alfabetización para incl			
				Num. De Atenciones	300	2500	900	1006	1025														
			CURSOS EN GENERAL	Num. De comunidades atendidas con cursos	25	240	60	29	30											14	16	17	Proporcionar conocimientos y/o habil jóvenes, madres de familia, adu autosuficientes economicame
				Num. De cursos	60	500	180	83	72											17	28	24	
			CURSO DE VERANO	Num. De beneficiarios atendidos	600	4000	1800	746	717											90	192	135	
				Num. De comunidades atendidas con el curso	NA	5	NA																En conjunto con SEDIF se lleva a cab diferentes comunidades en los polos
			CAMPAÑA VISUAL	Num. De cursos	NA	5	NA																
				Num. De beneficiarios atendidos	NA	150	NA																
			BAZAR NAVIDEÑO	Num. De comunidades beneficiarias	NA	20	NA																
				Num. De beneficiarios atendidos	NA	1000	NA																Apoyo a la comunidad para otorgar lentes
			FERIA SAN JUAN DEL RIO	Num de Exponente (stands)	NA	1	NA																
				Num. De cursos expuestos	NA	5	NA																Promover la temporada navideña artesanales, elaborados en los dist beneficiarios de lo
			JORNADAS DE SALUD	Num. De asistentes	NA	350	NA																
				Num. De maestros y alumnos participantes	NA	10	NA																
			PRACTICAS DE BELLEZA	Num. De cursos expuestos	NA	3	NA																
				Num. De maestros y alumnos participantes	NA	10	NA																Participacion en ferias regionales, co artesanales aprendidos en lo
			EVENTOS DE ATENCION A LA POBLACION	Num. De becarios participantes	NA	20	NA																
				Num. De asistentes	NA	1200	NA																
			MACROTUNELES E INVERNADEROS	Num. De servicios	NA	1500	NA					191											
				Num. De comunidades	NA	5	NA					1											En conjunto con SEDIF, acercar diferer
			MACRO CLASE ZUMBA	Num. De maestros y/o instructores participantes	NA	2	NA			2													
				Num. De becarios participantes	NA	60	NA			11													
			BECATE	Num. De comunidades participantes	NA	20	NA			3													Mediante las clases de belleza, en st acercanos a la poblacion femenina cor tintes, uñas, entre otros. A bajo cost alumnas de los polos
				Num. De servicios	NA	1200	NA			74													
			CLAUSURA POLOS	Posadas	NA	20	NA																
				Clausura ICATEQ	NA	3	NA																Apoyar en los eventos con los qu
			BENEFICIOS POLOS	Num de Beneficiarios	NA	300	NA	93	93	99	148	109	97	118	72	56	23	30	65				
				Num de Comunidades	NA	16	48	134	6	8	11	7	5	6	4	5	3	4	5				Apoyar en los eventos con los qu
			AGUINALDOS POSADAS EN COMUNIDADES DIF	Num de Invernaderos Supervisados	5	100	NA	10	12	12	18	12	9	13	10	6	3	7	7				
				Numero de maestros	NA	6	NA																
			MACRO CLASE ZUMBA	Numero de beneficiarios	NA	200	NA																Activar a la poblacion mediante la cla etc... en el mes de Mayo el
				Num de Beneficiarios	NA	75	NA																
			BECATE	Num de Comunidades	NA	3	NA												20				
				Num de Cursos	NA	3	NA												1				
			ICATEQ	Num de Beneficiarios	NA	60	NA																
Num de Comunidades	NA	3		NA																			
CLAUSURA POLOS	Num de Cursos	NA	3	NA																Apoyar en los eventos con los qu			
	Num beneficiarios	NA	650	NA																			
BENEFICIOS POLOS	Num maestros	NA	21	NA																			
	Limpieza	17	180	NA	10	13														Mediante las clausuras de los polos de lo que se trabajo durante el año			
AGUINALDOS POSADAS EN COMUNIDADES DIF	Gas LP	6	6	NA	2	3														Mantener en buen estad			
	Carga Extintores	NA	21	NA																			
AGUINALDOS POSADAS EN COMUNIDADES DIF	Viaticos Maestros	2	10	NA	6	5																	
	Mantenimiento	3	60	NA	5	2														desarrollo de las diferente			
AGUINALDOS POSADAS EN COMUNIDADES DIF	Fumigaciones	NA	21	NA																			
	Num. De comunidades visitadas	NA	20	NA																			
AGUINALDOS POSADAS EN COMUNIDADES DIF	Num. De beneficiarios atendidos	NA	4000	NA																Recorrido por las comunidades del municip a la poblacion risas, diversion, pñiñatas y a desear unas felices fiesta:			

C. ELISA MANDERAS LAYSECA  
COORDINADORA POLOS DE DESARROLLO

LIC. LETICIA MEJIA CORONA  
SUB DIRECTORA DE DESARROLLO SOCIAL

C. NORMA ANGELICA DIAZ MARTINEZ  
DIRECTORA DEL SMDIF SJR

SISTEMA MUNICIPAL PARA EL DESARROLLO INTEGRAL DE LA FAMILIA DEL MUNICIPIO DE SAN JUAN DEL RIO, QRO.

COORDINACION CENTRO DE REHABILITACIÓN INTEGRAL

PROGRAMA OPERATIVO ANUAL 2020

INUE	OBJETIVO DEL PROGRAMA/ PROYECTO	PROGRAMA OPERATIVO/ PROYECTO	SUB PROGRAMAS	INDICADORES	METAS MENSUALES	METAS ANUALES	AVANCE FISICO	ENERO	FEBRERO	MAIZO	SUMA DEL 1 TRIMESTRE	ABRIL	MAYO	JUNIO	SUMA DEL 2 TRIMESTRE	JULIO	AGOSTO	SEPTIEMBRE	SUMA DEL 3 TRIMESTRE	
600	PROPORCIONAR SERVICIOS DE DETENCION Y PREVENCIÓN TEMPRANA DE PROBLEMAS DE DISCAPACIDAD Y DAR SERVICIO DE REHABILITACION INTEGRAL NO HOSPITALARIA, ATENDIENDO A CADA TIPO DE DISCAPACIDAD DE MANERA PROFESIONAL, PARA CONTRIBUIR A SU PRONTA REINTEGRACION LABORAL Y AL BIENESTAR SOCIAL.	SUB DIRECCION CENTRO DE REHABILITACION INTEGRAL	CONSULTAS MEDICO REHABILITADOR	Num. De atenciones con medico rehabilitador	250	3,000	750	247	280	181	708	0	0	0	0	0	59	78	137	
			TERAPIA FISICA	Num. De atenciones en terapia fisica	1,250	15,000	3750	1,495	1,631	891	4,017	0	0	0	0	0	177	410	587	
			PSICOLOGIA	Num. De atenciones Psicologia	280	3,360	840	428	338	278	1,044	0	0	0	0	0	66	180	246	
			TERAPIA DE LENGUAJE	Num. De atenciones de Terapia de Lenguaje	250	3,000	750	280	274	128	682	0	0	0	0	0	30	92	122	
			TERAPIA OCUPACIONAL	Num. De atenciones	40	480	120	43	54	35	132	0	0	0	0	0	0	0	-	
			UNIDAD TERAPIA NEUROMOTORA	Num. De personas atendidas	270	3,240	810	254	223	135	612	0	0	0	0	0	32	156	188	
			DENTAL	Num. De personas atendidas	100	1200	300	149	134	68	351	0	0	0	0	0	21	66	87	
			APLICACION DE TOXINA BOTULINICA	Num. De personas atendidas	N/A	N/A	N/A	N/A	N/A	N/A	-	N/A	N/A	N/A	0	N/A	N/A	N/A	-	
			HIDROTERAPIA	Num. De atenciones	N/A	N/A	N/A	N/A	N/A	N/A	-	N/A	N/A	N/A	0	N/A	N/A	N/A	-	
			CAPACITACION CONTINUA PERSONAL CRI	Num. De capacitaciones	N/A	6	N/A	0	1	0	1	0	0	0	0	0	0	0	0	-
			ENCUESTAS REALIZADAS DE SATISFACCION	Num. De Encuestas	N/A	6	N/A	0	0	0	-	0	0	0	0	0	0	0	0	0
			TRABAJO SOCIAL	Num. De personas atendidas	200	2,400	600	140	260	183	583	0	0	0	0	0	31	85	116	
			PEDAGOGIA	Num. De personas atendidas	250	3,000	750	220	187	119	526	0	0	0	0	0	27	75	102	
			CAPACITACION DE PROMOCION Y PREVENCIÓN	Num. De capacitaciones	1	12	3	3	1	1	5	0	0	0	0	0	2	0	0	2
			TRANSPORTE	Núm. De pacientes atendidos	50	600	150	47	57	48	152	0	0	0	0	0	0	0	0	-
			EVENTOS ATENCION A LA POBLACION	Día de la discapacidad (Diciembre)	N/A	1	N/A	-	-	-	-	0	0	0	0	0	0	0	0	-
	30 de Abril	N/A	1	N/A	-	-	-	-	0	0	0	0	0	0	0	0	-			

NOTA: NO HAY INFORMACIÓN DEL MES DE ABRIL, MAYO, JUNIO Y JULIO DEBIDO A QUE EL CRI CANCELO SU SERVICIO AL PUBLICO A PARTIR DEL 23 DE MARZO POR COVID-19, REANUDANDO LABORES EL 17 DE AGOSTO

ELABORÓ: NORMA ANGÉLICA CORDOVA RAMÍREZ  
Auxiliar Administrativo P. A.

REVISÓ: C. MARÍA ARTSBE ROMERO URIBE  
Sub- Directora CRI

AUTORIZO: NORMA ANGÉLICA DÍAZ MARTÍNEZ  
Directora SMDIF

000044

SISTEMA MUNICIPAL PARA EL DESARROLLO INTEGRAL DE LA FAMILIA DEL MUNICIPIO DE SAN JUAN DEL RIO, QRO.  
COORDINACIÓN DEL CENTRO ASISTENCIAL DE DESARROLLO INFANTIL Y LUDOTECAS

AÑO 2020

PROYECTOS Y OBJETIVO GENERAL	SUB-PROGRAMAS	OBJETIVOS ESPECÍFICOS	INDICADORES	METAS MENSUALES	METAS ANUALES	BENEFICIADOS EN ENERO	BENEFICIADOS EN FEBRERO	BENEFICIADOS EN MARZO	SUMA DEL 1er TRIMESTRE	BENEFICIADOS EN ABRIL	BENEFICIADOS EN MAYO	BENEFICIADOS EN JUNIO	SUMA DEL 2do TRIMESTRE	BENEFICIADOS EN JULIO	BENEFICIADOS EN AGOSTO	BENEFICIADOS EN SEPTIEMBRE	SUMA DEL 3er TRIMESTRE	BENEFICIADOS EN OCTUBRE	BENEFICIADOS EN NOVIEMBRE	BENEFICIADOS EN DICIEMBRE
CADI Objetivo: Formar de manera integral a los niños en su etapa preescolar a través del PEP y actividades educativas.	DESARROLLO ESCOLARES	Atender a los menores una nutrición adecuada conforme a su edad y necesidad alimentaria.	Num. De desayunos otorgados a los alumnos.	2000	22000	1,965	2,627	1,187	5,779	0	0	0	0	0	167	0	167	0	0	0
	EVENTOS DE FECHAS CONMEMORATIVAS CON PADRES DE FAMILIA.	Convencer a los padres de familia sobre información que beneficia a la educación de sus hijos, brindándoles herramientas valiosas para hacerlo de manera adecuada.	Num. De eventos festivos (día del niño, día de la mamá, día del papá y posada navideña)	N/A	4	0	1	0	1	0	0	0	0	0	0	0	0	0	0	0
	EVENTOS RECREATIVOS CON PADRES DE FAMILIA	Integrar a los padres de familia en la formación integral de sus hijos, haciéndolos partícipes del proceso.	Num. De actividades en la escuela donde se requiere la participación de los padres de familia (juegos, talleres, charlas, etc.)	N/A	25	0	8	0	8	0	0	0	0	0	0	0	0	0	0	0
	ACTIVIDADES PEDAGÓGICAS E INFORMATIVAS CON PADRES DE FAMILIA	Integrar a los padres de familia en el proceso educativo de sus hijos a través de su participación en actividades relacionadas con la formación integral de los mismos.	Num. De actividades pedagógicas: evaluaciones generales y parciales, entrega de reportes y evaluaciones trimestrales, mañanitas de trabajo, lecturas de cuentos, comite de padres de familia, etc.	N/A	30	9	7	1	17	0	0	0	0	0	0	7	0	7	0	0
	ATENCIÓN A MENORES.	Atender formalmente a menores de 3 a 6 años de edad.	Num. De niñas y niños pertenecientes a la matrícula de CADI.	170	170	173	172	173	173	0	0	0	0	0	167	173	173	167	169	169
LUDOTECAS Objetivo: Atender a hijos de madres trabajadoras o estudiantas a través de actividades lúdicas y recreativas para lograr adentrarlos en su contexto social a partir de valores y hábitos positivos de convivencia.	ACTIVIDADES CON PADRES DE FAMILIA (recreativas y/o festivos)	Integrar a los padres de familia en la formación integral de sus hijos, haciéndolos partícipes del proceso a través de: talleres, juegos, actividades, etc.	Num. De actividades donde se requiere la participación de los padres de familia para ser efectuadas.	N/A	25	7	7	3	17	0	0	0	0	0	0	0	0	0	0	0
	ATENCIÓN A MENORES	Brindar una atención a menores de edad de 3 a 10 años a través de actividades lúdicas dirigidas.	Num. De menores beneficiados con el servicio de Ludoteca.	55	55	57	58	26	58	0	0	0	0	0	0	0	0	0	0	0

NOTA: Las metas anuales registradas, corresponden al ciclo escolar 2019-2020.

**ELABORÓ**  
LIC. GABRIELA RAMIREZ BADILLO  
COORDINADORA CADI  
Gabriela Ramirez Badillo

**REVISÓ**  
M.E.S. ALEJANDRA CORTES SANCHEZ  
SUBDIRECTORA DE ÁREA  
Alejandra Cortes Sanchez

000045

A  
NO  
DIF



SISTEMA MUNICIPAL PARA EL DESARROLLO INTEGRAL DE LA FAMILIA DEL MUNICIPIO DE SAN JUAN  
ESTANCIA INFANTIL Bãtsi COLONIA INDECO

AÑO 2020

PROGRAMA Y OBJETIVO GENERAL	SUB-PROGRAMAS	OBJETIVOS ESPECIFICOS	INDICADORES	METAS MENSUALES	METAS ANUALES	BENEFICIADOS EN ENERO	BENEFICIADOS EN FEBRERO	BENEFICIADOS EN MARZO	SUMA DEL 1er TRIMESTRE	BENEFICIADOS EN ABRIL	BENEFICIADOS EN MAYO	BENEFICIADOS EN JUNIO	SUMA DEL 2do TRIMESTRE	BENEFICIADOS EN JULIO	BENEFIC. AGO	
Objetivo General: Ofrecer a las madres trabajadoras o estudiantes en situación económica vulnerable, un espacio acogedor, humano y profesional para tender a sus hijos de edad lactante y maternal.	EVENTOS GENERALES CON PADRES DE FAMILIA	Integrar a los padres de familia en la formación integral de sus hijos, haciéndolos partícipes del proceso a través de: matrogimnasia, muestras pedagógicas, reuniones, patrogimnasia, faenas y festejos especiales.	Num. De actividades en la Estancia Infantil donde se requiere la participación de los padres de familia para ser efectuadas.	N/A	15	7	0	0	7	0	0	0	0	0	0	
	ATENCIÓN SALUD, MEDICA Y NUTRICIONAL	Ofrecer a los padres de familia un servicio de atención médica básica para llevar un seguimiento en el desarrollo físico y nutricional del menor.	Num. De fichas médicas y expedientes de seguimiento atencional de niño.	30	300	35	47	28	110	0	0	0	0	0	0	
	EXPOSICIONES DE LOGROS Y AVANCES PEDAGOGICOS DE LOS NIÑOS Y NIÑAS A PADRES DE FAMILIA	Dar a conocer a las familias de Bãtsi las evidencias de desarrollo que presentan sus hijos en la Estancia Infantil	Num. De Actividades propias con padres de familia sobre los avances de niños y niñas en las salas, fotografías de logros, exposiciones de trabajos, etc.	N/A	5	0	1	1	2	0	0	0	0	0	0	0
	ESTUDIOS SOCIO ECONOMICOS Y VISITAS DOMICILIARIAS	Levantar información sobre las condiciones socio-económicas de las familias que se atienden.	Num. De estudios socio económicos en CAD, Bãtsi, Lumbococ y CENDI de convenios.	20	250	21	87	77	185	33	20	15	68	20	23	
	ATENCIÓN A MENORES DE EDAD INICIAL	Brindar una atención asistencial a menores de nivel inicial a través del Programa de Educación Inicial y Manuales del SNDIF.	Num. De menores beneficiados.	85	85	86	87	87	87	87	87	87	87	44	44	
	ALIMENTOS PARA LOS NIÑOS Y NIÑAS DE LA ESTANCIA INFANTIL	Ofrecer un servicio de comedor, dando desayuno, comida y colación.	Num. De alimentos de desayuno, comida y colación por día ofrecidos en Bãtsi.	1000	8000	1010	1222	504	2736	0	0	0	0	0	0	0

NOTA: A partir del mes de marzo no se atiende a los niños y as niñas presencialmente, se trabaja virtualmente.

ELABORÓ  
MARIA DE LA LUZ GARCIA BAUTISTA  
JEFA DE AREA



REVISÓ  
M.E.S. ALEJANDRA CORTES RODRIGUEZ  
SUBDIRECCION DEL CENTRO ASISTENCIAL DE DESARROLLO INFANTIL



000046



**Esquemas bursátiles y de coberturas financieras de los entes públicos**

LGCG: art. 46 último párrafo

**"NADA QUE MANIFESTAR"**

ELABORO:

C. P. MIGUEL ANGEL OCEGUERA QUINTANAR  
COORDINACIÓN DE CONTABILIDAD

REVISOR:

C. P. JAQUELINA RUÍZ GONZÁLEZ  
SUBDIRECCION ADMINISTRATIVA

AUTORIZO:

C. NORMA ANGELICA DÍAZ MARTÍNEZ  
DIRECTORA GENERAL



## CUENTA PUBLICA 2020

SISTEMA MUNICIPAL PARA EL DESARROLLO INTEGRAL DE LA FAMILIA DEL MUNICIPIO DE SAN JUAN DEL RIO, QUERETARO

### Relación de Bienes inmuebles que componen su Patrimonio

LGCG: art. 23 último párrafo

CODIGO	DESCRIPCIÓN DEL BIEN INMUEBLE	VALOR EN LIBROS
EDIFICIO/TERRENO	CENTRO DE REHABILITACION INTEGRAL	\$ 2,254,921.00
BODEGA/TERRENO	BODEGA DE LA COMUNIDAD DE LA LLAVE	\$ 3,000,000.00
	<b>TOTALES</b>	<b>\$ 5,254,921.00</b>

ELABORO:

C. P. MIGUEL ANGEL OCEGUERA QUINTANAR  
COORDINACIÓN DE CONTABILIDAD

REVISO:

C. P. JAQUELINA RUÍZ GONZÁLEZ  
SUBDIRECCION ADMINISTRATIVA

AUTORIZO:

C. NORMA ANGELICA DÍAZ MARTÍNEZ  
DIRECTORA GENERAL

000048

**Relación de Bienes muebles que componen su Patrimonio**

LGCG: art. 23 último párrafo

RUBRO	SALDO	PERIODO	OBESERVACIONES
BIENES MUEBLES	\$ 2,702,027.09	31/12/2020	
	<b>\$ 2,702,027.09</b>		
MENOS DEPRECIACION ACUMULADA	-\$ 973,463.04		DEBIDO A LA MAGNITUD SE ADJUNTA INTEGRACION EN ARCHIVO ELECTRONICO
SALDO EN ESTADOS FINANCIEROS	<b>\$ 1,728,564.05</b>		
DIFERENCIA	\$0.00		

ELABORO:

C. P. MIGUEL ANGEL OCEGUERA QUINTANAR  
COORDINACIÓN DE CONTABILIDAD

REVISO:

C. P. JAQUELINA RUÍZ GONZÁLEZ  
SUBDIRECCION ADMINISTRATIVA

AUTORIZO:

C. NORMA ANGELICA DÍAZ MARTÍNEZ  
DIRECTORA GENERAL

000049

**Relación de cuentas bancarias productivas específicas**

LGCG: art. 69 primer párrafo

DATOS DE LA CUENTA BANCARIA			
FONDO PROGRAMA O CONVENIO	INSTITUCION BANCARIA	NUMERO DE CUENTA	OBESERVACIONES
1.- GASTO CORRIENTE	BANCO SANTANDER S.A.	65505518899	
2.- INGRESOS PROPIOS	BANCO SANTANDER S.A.	65505518931	
3.- INGRESOS SEDIF	BANCO SANTANDER S.A.	65505843983	
4.- PROGRAMAS ESPECIALES	BANCO SANTANDER S.A.	65505844350	
5.- DONATIVOS	BANCO SANTANDER S.A.	65505844381	
6.- PROVISION DE AGUINALDO Y P.VAC.	BANCO SANTANDER S.A.	65506684042	
7.- CUOTAS DE RECUPERACION COMEDORES COVID 19	BANCO SANTANDER S.A.	65508134790	

ELABORO:

C. P. MIGUEL ANGEL OCEGUERA QUINTANAR  
COORDINACIÓN DE CONTABILIDAD

REVISO:

C. P. JAQUELINA RUÍZ GONZÁLEZ  
SUBDIRECCION ADMINISTRATIVA

Autorizo:

C. NORMA ANGELICA DÍAZ MARTÍNEZ  
DIRECTORA GENERAL

000050

**Información del Ejercicio y Destino del Gasto Federalizado y Reintegros**

LGCG: art. 81

**"NADA QUE MANIFESTAR"**

ELABORO:

C. P. MIGUEL ANGEL OCEGUERA QUINTANAR  
COORDINACIÓN DE CONTABILIDAD

REVISÓ:

C. P. JAQUELINA RUÍZ GONZÁLEZ  
SUBDIRECCION ADMINISTRATIVA

AUTORIZO:

C. NORMA ANGELICA DÍAZ MARTÍNEZ  
DIRECTORA GENERAL

000051



**Relación de apoyos por concepto de subsidios y donativos**

LPMRP: art. 79		
DESCRIPCIÓN	MONTO	OBSERVACIONES
DONATIVO EN EFECTIVO	\$ 57,000.00	PUBLICO EN GENERAL
AYUDAS SOCIALES A PERSONAS	18,060,302.36	<b>APOYOS DE:</b> *APARATOS FUNCIONALES, *ECONOMICOS, *FUNERARIOS, *DESAYUNOS ESCOLARES, *DESPENSAS, *PAÑALES, *COMEDORES COMUNITARIOS COVID 19
AYUDAS SOCIALES A INSTITUCIONES SIN FINES DE LUCRO	84,000.00	APOYO MANUTENCIÓN DE ADULTOS MAYORES
<b>Total Apoyos por concepto de Subsidios y Donativos</b>	<b>\$ 18,201,302.36</b>	

ELABORO:

C. P. MIGUEL ANGEL OCEGUERA QUINTANAR  
COORDINACIÓN DE CONTABILIDAD

REVISO:

C. P. JAQUELINA RUÍZ GONZÁLEZ  
SUBDIRECCION ADMINISTRATIVA

AUTORIZO:

C. NORMA ANGELICA DÍAZ MARTÍNEZ  
DIRECTORA GENERAL

000052





# Información

## Ley de Disciplina Financiera

Cuenta Pública | 2020  
Del SMDIFSJR

000053

**SISTEMA MUNICIPAL PARA EL DESARROLLO INTEGRAL DE LA FAMILIA DEL MUNICIPIO DE SAN JUAN DEL RIO, QRO. (a)**

Estado de Situación Financiera Detallado - LDF

Al 31 de diciembre de 2019 y al 31 de Diciembre de 2020 (b)

(PESOS)

Concepto (c)	2020 (d)	31 de diciembre de 2019 (e)	Concepto (c)	2020 (d)	31 de diciembre de 2019 (e)
<b>ACTIVO</b>			<b>PASIVO</b>		
<b>Activo Circulante</b>			<b>Pasivo Circulante</b>		
a. Efectivo y Equivalentes (a=a1+a2+a3+a4+a5+a6+a7)	6,189,159	6,488,189	a. Cuentas por Pagar a Corto Plazo (a=a1+a2+a3+a4+a5+a6+a7+a8+a9)	605,080	939,590
a1) Efectivo	0	0	a1) Servicios Personales por Pagar a Corto Plazo	55,559	55,559
a2) Bancos/Tesorería	6,189,159	6,488,189	a2) Proveedores por Pagar a Corto Plazo	0	388,946
a3) Bancos/Dependencias y Otros	0	0	a3) Contratistas por Obras Públicas por Pagar a Corto Plazo	0	0
a4) Inversiones Temporales (Hasta 3 meses)	0	0	a4) Participaciones y Aportaciones por Pagar a Corto Plazo	0	0
a5) Fondos con Afectación Específica	0	0	a5) Transferencias Otorgadas por Pagar a Corto Plazo	0	0
a6) Depósitos de Fondos de Terceros en Garantía y/o Administración	0	0	a6) Intereses, Comisiones y Otros Gastos de la Deuda Pública por Pagar a Corto Plazo	0	0
a7) Otros Efectivos y Equivalentes	0	0	a7) Retenciones y Contribuciones por Pagar a Corto Plazo	549,521	495,086
b. Derechos a Recibir Efectivo o Equivalentes (b=b1+b2+b3+b4+b5+b6+b7)	46,203	46,755	a8) Devoluciones de la Ley de Ingresos por Pagar a Corto Plazo	0	0
b1) Inversiones Financieras de Corto Plazo	0	0	a9) Otras Cuentas por Pagar a Corto Plazo	0	0
b2) Cuentas por Cobrar a Corto Plazo	34,500	34,500	b. Documentos por Pagar a Corto Plazo (b=b1+b2+b3)	0	0
b3) Deudores Diversos por Cobrar a Corto Plazo	11,703	12,255	b1) Documentos Comerciales por Pagar a Corto Plazo	0	0
b4) Ingresos por Recuperar a Corto Plazo	0	0	b2) Documentos con Contratistas por Obras Públicas por Pagar a Corto Plazo	0	0
b5) Deudores por Anticipos de la Tesorería a Corto Plazo	0	0	b3) Otros Documentos por Pagar a Corto Plazo	0	0
b6) Préstamos Otorgados a Corto Plazo	0	0	c. Porción a Corto Plazo de la Deuda Pública a Largo Plazo (c=c1+c2)	0	0
b7) Otros Derechos a Recibir Efectivo o Equivalentes a Corto Plazo	0	0	c1) Porción a Corto Plazo de la Deuda Pública	0	0
c. Derechos a Recibir Bienes o Servicios (c=c1+c2+c3+c4+c5)	0	0	c2) Porción a Corto Plazo de Arrendamiento Financiero	0	0
c1) Anticipo a Proveedores por Adquisición de Bienes y Prestación de Servicios a Corto Plazo	0	0	d. Títulos y Valores a Corto Plazo	0	0
c2) Anticipo a Proveedores por Adquisición de Bienes Inmuebles y Muebles a Corto Plazo	0	0	e. Pasivos Diferidos a Corto Plazo (e=e1+e2+e3)	0	0
c3) Anticipo a Proveedores por Adquisición de Bienes Intangibles a Corto Plazo	0	0	e1) Ingresos Cobrados por Adelantado a Corto Plazo	0	0
c4) Anticipo a Contratistas por Obras Públicas a Corto Plazo	0	0	e2) Intereses Cobrados por Adelantado a Corto Plazo	0	0
c5) Otros Derechos a Recibir Bienes o Servicios a Corto Plazo	0	0	e3) Otros Pasivos Diferidos a Corto Plazo	0	0
d. Inventarios (d=d1+d2+d3+d4+d5)	0	0	f. Fondos y Bienes de Terceros en Garantía y/o Administración a Corto Plazo (f=f1+f2+f3+f4+f5+f6)	0	0
d1) Inventario de Mercancías para Venta	0	0	f1) Fondos en Garantía a Corto Plazo	0	0
d2) Inventario de Mercancías Terminadas	0	0	f2) Fondos en Administración a Corto Plazo	0	0
d3) Inventario de Mercancías en Proceso de Elaboración	0	0	f3) Fondos Contingentes a Corto Plazo	0	0
d4) Inventario de Materias Primas, Materiales y Suministros para Producción	0	0	f4) Fondos de Fideicomisos, Mandatos y Contratos Análogos a Corto Plazo	0	0
d5) Bienes en Tránsito	0	0	f5) Otros Fondos de Terceros en Garantía y/o Administración a Corto Plazo	0	0
e. Almacenes	0	0	f6) Valores y Bienes en Garantía a Corto Plazo	0	0
f. Estimación por Pérdida o Deterioro de Activos Circulantes (f=f1+f2)	0	0	g. Provisiones a Corto Plazo (g=g1+g2+g3)	0	0
f1) Estimaciones para Cuentas Incobrables por Derechos a Recibir Efectivo o Equivalentes	0	0	g1) Provisión para Demandas y Juicios a Corto Plazo	0	0
f2) Estimación por Deterioro de Inventarios	0	0	g2) Provisión para Contingencias a Corto Plazo	0	0
g. Otros Activos Circulantes (g=g1+g2+g3+g4)	0	0	g3) Otras Provisiones a Corto Plazo	0	0
g1) Valores en Garantía	0	0	h. Otros Pasivos a Corto Plazo (h=h1+h2+h3)	0	0
g2) Bienes en Garantía (excluye depósitos de fondos)	0	0	h1) Ingresos por Clasificar	0	0
g3) Bienes Derivados de Embargos, Decomisos, Aseguramientos y Dación en Pago	0	0	h2) Recaudación por Participar	0	0
g4) Adquisición con Fondos de Terceros	0	0	h3) Otros Pasivos Circulantes	0	0
<b>IA. Total de Activos Circulantes (IA = a + b + c + d + e + f + g)</b>	<b>6,235,361</b>	<b>6,534,944</b>	<b>IIA. Total de Pasivos Circulantes (IIA = a + b + c + d + e + f + g + h)</b>	<b>605,080</b>	<b>939,590</b>
<b>Activo No Circulante</b>			<b>Pasivo No Circulante</b>		

000054

**SISTEMA MUNICIPAL PARA EL DESARROLLO INTEGRAL DE LA FAMILIA DEL MUNICIPIO DE SAN JUAN DEL RIO, QRO. (a)**  
**Estado de Situación Financiera Detallado - LDF**  
**Al 31 de diciembre de 2019 y al 31 de Diciembre de 2020 (b)**  
**(PESOS)**

a. Inversiones Financieras a Largo Plazo	0	0	a. Cuentas por Pagar a Largo Plazo	0	0
b. Derechos a Recibir Efectivo o Equivalentes a Largo Plazo	0	0	b. Documentos por Pagar a Largo Plazo	0	0
c. Bienes Inmuebles, Infraestructura y Construcciones en Proceso	5,254,921	5,254,921	c. Deuda Pública a Largo Plazo	0	0
d. Bienes Muebles	2,702,027	2,702,027	d. Pasivos Diferidos a Largo Plazo	0	0
e. Activos Intangibles	0	0	e. Fondos y Bienes de Terceros en Garantía y/o en Administración a Largo Plazo	0	0
f. Depreciación, Deterioro y Amortización Acumulada de Bienes	-973,463	-541,126	f. Provisiones a Largo Plazo	0	0
g. Activos Diferidos	0	0	<b>II.B. Total de Pasivos No Circulantes (IIB = a + b + c + d + e + f)</b>	0	0
h. Estimación por Pérdida o Deterioro de Activos no Circulantes	0	0	<b>II. Total del Pasivo (II = IIA + IIB)</b>	605,080	939,590
i. Otros Activos no Circulantes	0	0	<b>HACIENDA PÚBLICA/PATRIMONIO</b>		
<b>IB. Total de Activos No Circulantes (IB = a + b + c + d + e + f + g + h + i)</b>	6,983,485	7,415,822	<b>IIIA. Hacienda Pública/Patrimonio Contribuido (IIIA = a + b + c)</b>	5,008,873	5,008,873
<b>I. Total del Activo (I = IA + IB)</b>	13,218,846	13,950,767	a. Aportaciones	5,008,873	5,008,873
			b. Donaciones de Capital	0	0
			c. Actualización de la Hacienda Pública/Patrimonio	0	0
			<b>IIIB. Hacienda Pública/Patrimonio Generado (IIIB = a + b + c + d + e)</b>	7,604,894	8,002,304
			a. Resultados del Ejercicio (Ahorro/ Desahorro)	-397,410	3,058,489
			b. Resultados de Ejercicios Anteriores	8,002,304	4,943,815
			c. Revalúos	0	0
			d. Reservas	0	0
			e. Rectificaciones de Resultados de Ejercicios Anteriores	0	0
			<b>IIIC. Exceso o Insuficiencia en la Actualización de la Hacienda Pública/Patrimonio (IIIC=a+b)</b>	0	0
			a. Resultado por Posición Monetaria	0	0
			b. Resultado por Tenencia de Activos no Monetarios	0	0
			<b>III. Total Hacienda Pública/Patrimonio (III = IIIA + IIIB + IIIC)</b>	12,613,766	13,011,177
			<b>IV. Total del Pasivo y Hacienda Pública/Patrimonio (IV = II + III)</b>	13,218,846	13,950,767

Bajo protesta de decir verdad declaramos que los Estados Financieros y sus Notas son razonablemente correctos y responsabilidad del emisor

C. P. MIGUEL ANGEL PECEGUERA QUINTANAR  
 COORDINACION DE CONTABILIDAD

C. NORMA ANGELICA DIAZ MARTINEZ  
 DIRECTORA GENERAL

C.P. JAQUELINA RUIZ GONZALEZ  
 SUBDIRECCION ADMINISTRATIVA

000855

SISTEMA MUNICIPAL PARA EL DESARROLLO INTEGRAL DE LA FAMILIA DEL MUNICIPIO DE SAN JUAN DEL RIO, QRO. (a)							
Informe Analítico de la Deuda Pública y Otros Pasivos - LDF							
Del 1 de Enero al 31 de Diciembre de 2020 (b)							
(PESOS)							
Denominación de la Deuda Pública y Otros Pasivos (c)	Saldo al 31 de diciembre de 2019 (d)	Disposiciones del Periodo (e)	Amortizaciones del Periodo (f)	Revaluaciones, Reclasificaciones y Otros Ajustes (g)	Saldo Final del Periodo (h) h=d+e-f+g	Pago de Intereses del Periodo (i)	Pago de Comisiones y demás costos asociados durante el Periodo (j)
<b>1. Deuda Pública (1=A+B)</b>	0	0	0	0	0	0	0
<b>A. Corto Plazo (A=a1+a2+a3)</b>	0	0	0	0	0	0	0
a1) Instituciones de Crédito	0	0	0	0	0	0	0
a2) Títulos y Valores	0	0	0	0	0	0	0
a3) Arrendamientos Financieros	0	0	0	0	0	0	0
<b>B. Largo Plazo (B=b1+b2+b3)</b>	0	0	0	0	0	0	0
b1) Instituciones de Crédito	0	0	0	0	0	0	0
b2) Títulos y Valores	0	0	0	0	0	0	0
b3) Arrendamientos Financieros	0	0	0	0	0	0	0
<b>2. Otros Pasivos</b>	939,590				605,080		
<b>3. Total de la Deuda Pública y Otros Pasivos</b>	939,590	0	0	0	605,080	0	0
<b>4. Deuda Contingente 1 (informativo)</b>	0	0	0	0	0	0	0
A. Deuda Contingente 1					0		
B. Deuda Contingente 2					0		
C. Deuda Contingente XX					0		
<b>5. Valor de Instrumentos Bono Cupón Cero 2 (Informativo)</b>	0	0	0	0	0	0	0
A. Instrumento Bono Cupón Cero 1					0		
B. Instrumento Bono Cupón Cero 2					0		
C. Instrumento Bono Cupón Cero XX					0		

1. Se refiere a cualquier Financiamiento sin fuente o garantía de pago definida, que sea asumida de manera solidaria o subsidiaria por las Entidades Federativas con sus Municipios, organismos descentralizados y empresas de participación estatal mayoritaria y fideicomisos, locales o municipales, y por los Municipios con sus respectivos organismos descentralizados y empresas de participación municipal mayoritaria.

2. Se refiere al valor del Bono Cupón Cero que respalda el pago de los créditos asociados al mismo (Activo).

Obligaciones a Corto Plazo (k)	Monto Contratado (l)	Plazo Pactado (m)	Tasa de Interés (n)	Comisiones y Costos Relacionados (o)	Tasa Efectiva (p)
<b>6. Obligaciones a Corto Plazo (Informativo)</b>	0	0	0	0	0
A. Crédito 1					
B. Crédito 2					
C. Crédito XX					

Bajo protesta de decir verdad declaramos que los Estados Financieros y sus Notas son razonablemente correctos y responsabilidad del emisor

C. P. MIGUEL ANGEL OCEGUERA QUINTANAR  
COORDINACIÓN DE CONTABILIDAD

C. NORMA ANGÉLICA DÍAZ MARTÍNEZ  
DIRECTORA GENERAL

C.P. JAQUELINA RUIZ GONZALEZ  
SUBDIRECCION ADMINISTRATIVA

000056

**SISTEMA MUNICIPAL PARA EL DESARROLLO INTEGRAL DE LA FAMILIA DEL MUNICIPIO DE SAN JUAN DEL RIO, QRO. (a)**

**Informe Analítico de Obligaciones Diferentes de Financiamientos – LDF**

**Del 1 de Enero al 31 de Diciembre de 2020 (b)**

**(PESOS)**

Denominación de las Obligaciones Diferentes de Financiamiento  (c)	Fecha del Contrato  (d)	Fecha de inicio de operación del proyecto  (e)	Fecha de vencimiento  (f)	Monto de la inversión pactado  (g)	Plazo pactado  (h)	Monto promedio mensual del pago de la contraprestación  (i)	Monto promedio mensual del pago de la contraprestación correspondiente al pago de inversión  (j)	Monto pagado de la inversión al XX de XXXX de 20XX  (k)	Monto pagado de la inversión actualizado al XX de XXXX de 20XX  (l)	Saldo pendiente por pagar de la inversión al XX de XXXX de 20XX  (m = g - l)
<b>A. Asociaciones Público Privadas (APP's) (A=a+b+c+d)</b>	0	0	0	0	0	0	0	0	0	0
a) APP 1										0
b) APP 2										0
c) APP 3										0
d) APP XX										0
<b>B. Otros Instrumentos (B=a+b+c+d)</b>	0	0	0	0	0	0	0	0	0	0
a) Otro Instrumento 1										0
b) Otro Instrumento 2										0
c) Otro Instrumento 3										0
d) Otro Instrumento XX										0
<b>C. Total de Obligaciones Diferentes de Financiamiento (C=A+B)</b>	0	0	0	0	0	0	0	0	0	0

Bajo protesta de decir verdad declaramos que los Estados Financieros y sus Notas son razonablemente correctos y responsabilidad del emisor

C. P. MIGUEL ANGEL OCEGUERA QUINTANAR  
COORDINACION DE CONTABILIDAD

C. NORMA ANGELICA DIAZ MARTINEZ  
DIRECTORA GENERAL

C.P. JAQUELINA RUIZ GONZALEZ  
SUBDIRECCION ADMINISTRATIVA

000057



**SISTEMA MUNICIPAL PARA EL DESARROLLO INTEGRAL DE LA FAMILIA DEL MUNICIPIO DE SAN JUAN DEL RIO, QRO. (a)**  
**Balance Presupuestario - LDF**  
**Del 1 de Enero al 31 de Diciembre de 2020 (b)**  
**(PESOS)**

Concepto (c)	Estimado/ Aprobado (d)	Devengado	Recaudado/ Pagado
<b>A. Ingresos Totales (A = A1+A2+A3)</b>	<b>39,000,000</b>	<b>53,108,475</b>	<b>53,108,475</b>
A1. Ingresos de Libre Disposición	39,000,000	53,108,475	53,108,475
A2. Transferencias Federales Etiquetadas			
A3. Financiamiento Neto	0	0	0
<b>B. Egresos Presupuestarios<sup>1</sup> (B = B1+B2)</b>	<b>39,000,000</b>	<b>53,073,548</b>	<b>53,073,548</b>
B1. Gasto No Etiquetado (sin incluir Amortización de la Deuda Pública)	37,004,000	48,653,012	48,653,012
B2. Gasto Etiquetado (sin incluir Amortización de la Deuda Pública)	1,996,000	4,420,536	4,420,536
<b>C. Remanentes del Ejercicio Anterior (C = C1 + C2)</b>		0	0
C1. Remanentes de Ingresos de Libre Disposición aplicados en el periodo			
C2. Remanentes de Transferencias Federales Etiquetadas aplicados en el periodo			
<b>I. Balance Presupuestario (I = A - B + C)</b>	0	34,927	34,927
<b>II. Balance Presupuestario sin Financiamiento Neto (II = I - A3)</b>	0	34,927	34,927
<b>III. Balance Presupuestario sin Financiamiento Neto y sin Remanentes del Ejercicio Anterior (III= II - C)</b>	0	34,927	34,927


Concepto	Aprobado	Devengado	Pagado
<b>E. Intereses, Comisiones y Gastos de la Deuda (E = E1+E2)</b>	0	0	0
E1. Intereses, Comisiones y Gastos de la Deuda con Gasto No Etiquetado			
E2. Intereses, Comisiones y Gastos de la Deuda con Gasto Etiquetado			
<b>IV. Balance Primario (IV = III - E)</b>	0	34,927	34,927

Concepto	Estimado/ Aprobado	Devengado	Recaudado/ Pagado
<b>F. Financiamiento (F = F1 + F2)</b>	0	0	0
F1. Financiamiento con Fuente de Pago de Ingresos de Libre Disposición			

000053

F2. Financiamiento con Fuente de Pago de Transferencias Federales Etiquetadas			
<b>G. Amortización de la Deuda (G = G1 + G2)</b>	0	0	0
G1. Amortización de la Deuda Pública con Gasto No Etiquetado			
G2. Amortización de la Deuda Pública con Gasto Etiquetado			
<b>A3. Financiamiento Neto (A3 = F - G)</b>	0	0	0

Concepto	Estimado/ Aprobado	Devengado	Recaudado/ Pagado
A1. Ingresos de Libre Disposición	39,000,000	53,108,475	53,108,475
A3.1 Financiamiento Neto con Fuente de Pago de Ingresos de Libre Disposición (A3.1 = F1 - G1)	0	0	0
F1. Financiamiento con Fuente de Pago de Ingresos de Libre Disposición	0	0	0
G1. Amortización de la Deuda Pública con Gasto No Etiquetado	0	0	0
B1. Gasto No Etiquetado (sin incluir Amortización de la Deuda Pública)	37,004,000	48,653,012	48,653,012
C1. Remanentes de Ingresos de Libre Disposición aplicados en el periodo		0	0
<b>V. Balance Presupuestario de Recursos Disponibles (V = A1 + A3.1 - B1 + C1)</b>	<b>1,996,000</b>	<b>4,455,463</b>	<b>4,455,463</b>
<b>VI. Balance Presupuestario de Recursos Disponibles sin Financiamiento Neto (VI = V - A3.1)</b>	<b>1,996,000</b>	<b>4,455,463</b>	<b>4,455,463</b>



000059



Concepto	Estimado/ Aprobado	Devengado	Recaudado/ Pagado
A2. Transferencias Federales Etiquetadas	0	0	0
A3.2 Financiamiento Neto con Fuente de Pago de Transferencias Federales Etiquetadas (A3.2 = F2 – G2)	0	0	0
F2. Financiamiento con Fuente de Pago de Transferencias Federales Etiquetadas	0	0	0
G2. Amortización de la Deuda Pública con Gasto Etiquetado	0	0	0
B2. Gasto Etiquetado (sin incluir Amortización de la Deuda Pública)	1,996,000	4,420,536	4,420,536
C2. Remanentes de Transferencias Federales Etiquetadas aplicados en el periodo		0	0
<b>VII. Balance Presupuestario de Recursos Etiquetados (VII = A2 + A3.2 – B2 + C2)</b>	<b>-1,996,000</b>	<b>-4,420,536</b>	<b>-4,420,536</b>
<b>VIII. Balance Presupuestario de Recursos Etiquetados sin Financiamiento Neto (VIII = VII – A3.2)</b>	<b>-1,996,000</b>	<b>-4,420,536</b>	<b>-4,420,536</b>

Bajo protesta de decir verdad declaramos que los Estados Financieros y sus Notas son razonablemente correctos y responsabilidad del emisor

C. P. MIGUEL ANGEL OCEGUERA QUINTANAR  
COORDINACION DE CONTABILIDAD

C. NORMA ANGELICA DIAZ MARTINEZ  
DIRECTORA GENERAL

C.P. JAQUELINA RUIZ GONZALEZ  
SUBDIRECCION ADMINISTRATIVA

000060

**SISTEMA MUNICIPAL PARA EL DESARROLLO INTEGRAL DE LA FAMILIA DEL MUNICIPIO DE SAN JUAN DEL RIO, QRO. (a)**  
**Estado Analítico de Ingresos Detallado - LDF**  
**Del 1 de Enero al 31 de Diciembre de 2020 (b)**  
**(PESOS)**

Concepto (c)	Ingreso					Diferencia (e)
	Estimado (d)	Ampliaciones/ (Reducciones)	Modificado	Devengado	Recaudado	
<b>Ingresos de Libre Disposición</b>						
A. Impuestos			0			0
B. Cuotas y Aportaciones de Seguridad Social			0			0
C. Contribuciones de Mejoras			0			0
D. Derechos			0			0
E. Productos			0			0
F. Aprovechamientos			0			0
G. Ingresos por Ventas de Bienes y Prestación Servicios	0	16,950,881	16,950,881	7,608,475	7,608,475	7,608,475
H. Participaciones (H=h1+h2+h3+h4+h5+h6+h7+h8+h9+h10+h11)	39,000,000	6,500,000	45,500,000	45,500,000	45,500,000	6,500,000
h1) Fondo General de Participaciones	39,000,000	6,500,000	45,500,000	45,500,000	45,500,000	6,500,000
h2) Fondo de Fomento Municipal			0			0
h3) Fondo de Fiscalización y Recaudación			0			0
h4) Fondo de Compensación			0			0
h5) Fondo de Extracción de Hidrocarburos			0			0
h6) Impuesto Especial Sobre Producción y Servicios			0			0
h7) 0.136% de la Recaudación Federal Participable			0			0
h8) 3.17% Sobre Extracción de Petróleo			0			0
h9) Gasolinas y Diésel			0			0
h10) Fondo del Impuesto Sobre la Renta			0			0
h11) Fondo de Estabilización de los Ingresos de las Entidades Federativas			0			0
I. Incentivos Derivados de la Colaboración Fiscal (I=i1+i2+i3+i4+i5)	0	0	0	0	0	0
i1) Tenencia o Uso de Vehículos			0			0
i2) Fondo de Compensación ISAN			0			0
i3) Impuesto Sobre Automóviles Nuevos			0			0
i4) Fondo de Compensación de Repecos-Intermedios			0			0
i5) Otros Incentivos Económicos			0			0
J. Transferencias y Asignaciones			0			0
K. Convenios	0	0	0	0	0	0
k1) Otros Convenios y Subsidios			0			0
L. Otros Ingresos de Libre Disposición (L=l1+l2)	0	0	0	0	0	0

000061

**SISTEMA MUNICIPAL PARA EL DESARROLLO INTEGRAL DE LA FAMILIA DEL MUNICIPIO DE SAN JUAN DEL RIO, QRO. (a)**

**Estado Analítico de Ingresos Detallado - LDF**

**Del 1 de Enero al 31 de Diciembre de 2020 (b)**

**(PESOS)**

Concepto (c)	Ingreso					Diferencia (e)
	Estimado (d)	Ampliaciones/ (Reducciones)	Modificado	Devengado	Recaudado	
11) Participaciones en Ingresos Locales			0			0
12) Otros Ingresos de Libre Disposición			0			0
<b>I. Total de Ingresos de Libre Disposición (I=A+B+C+D+E+F+G+H+I+J+K+L)</b>	<b>39,000,000</b>	<b>23,450,881</b>	<b>62,450,881</b>	<b>53,108,475</b>	<b>53,108,475</b>	<b>14,108,475</b>
<b>Ingresos Excedentes de Ingresos de Libre Disposición</b>						
<b>Transferencias Federales Etiquetadas</b>						
A. Aportaciones (A=a1+a2+a3+a4+a5+a6+a7+a8)	0	0	0	0	0	0
a1) Fondo de Aportaciones para la Nómina Educativa y Gasto Operativo			0			0
a2) Fondo de Aportaciones para los Servicios de Salud			0			0
a3) Fondo de Aportaciones para la Infraestructura Social			0			0
a4) Fondo de Aportaciones para el Fortalecimiento de los Municipios y de las Demarcaciones Territoriales del Distrito Federal			0			0
a5) Fondo de Aportaciones Múltiples			0			0
a6) Fondo de Aportaciones para la Educación Tecnológica y de Adultos			0			0
a7) Fondo de Aportaciones para la Seguridad Pública de los Estados y del Distrito Federal			0			0
a8) Fondo de Aportaciones para el Fortalecimiento de las Entidades Federativas			0			0
B. Convenios (B=b1+b2+b3+b4)	0	0	0	0	0	0
b1) Convenios de Protección Social en Salud			0			0
b2) Convenios de Descentralización			0			0
b3) Convenios de Reasignación			0			0
b4) Otros Convenios y Subsidios			0			0
C. Fondos Distintos de Aportaciones (C=c1+c2)	0	0	0	0	0	0
c1) Fondo para Entidades Federativas y Municipios Productores de Hidrocarburos			0			0
c2) Fondo Minero			0			0

000092

**SISTEMA MUNICIPAL PARA EL DESARROLLO INTEGRAL DE LA FAMILIA DEL MUNICIPIO DE SAN JUAN DEL RIO, QRO. (a)**  
**Estado Analítico de Ingresos Detallado - LDF**  
**Del 1 de Enero al 31 de Diciembre de 2020 (b)**  
**(PESOS)**

Concepto (c)	Ingreso					Diferencia (e)
	Estimado (d)	Ampliaciones/ (Reducciones)	Modificado	Devengado	Recaudado	
D. Transferencias, Asignaciones, Subsidios y Subvenciones, y Pensiones y Jubilaciones			0			0
E. Otras Transferencias Federales Etiquetadas			0			0
<b>II. Total de Transferencias Federales Etiquetadas (II = A + B + C + D + E)</b>	<b>0</b>	<b>0</b>	<b>0</b>	<b>0</b>	<b>0</b>	<b>0</b>
<b>III. Ingresos Derivados de Financiamientos (III = A)</b>	<b>0</b>	<b>0</b>	<b>0</b>	<b>0</b>	<b>0</b>	<b>0</b>
A. Ingresos Derivados de Financiamientos			0			0
<b>IV. Total de Ingresos (IV = I + II + III)</b>	<b>39,000,000</b>	<b>23,450,881</b>	<b>62,450,881</b>	<b>53,108,475</b>	<b>53,108,475</b>	<b>14,108,475</b>
<b>Datos Informativos</b>						
1. Ingresos Derivados de Financiamientos con Fuente de Pago de Ingresos de Libre Disposición			0			0
2. Ingresos Derivados de Financiamientos con Fuente de Pago de Transferencias Federales Etiquetadas			0			0
<b>3. Ingresos Derivados de Financiamientos (3 = 1 + 2)</b>	<b>0</b>	<b>0</b>	<b>0</b>	<b>0</b>	<b>0</b>	<b>0</b>

Bajo protesta de decir verdad declaramos que los Estados Financieros y sus Notas son razonablemente correctos y responsabilidad del emisor

C. P. MIGUEL ANGEL OCEGUERA QUINTANAR  
COORDINACION DE CONTABILIDAD

C. NORMA ANGELICA DIAZ MARTINEZ  
DIRECTORA GENERAL

C.P. JAQUELINA RUIZ GONZALEZ  
SUBDIRECCION ADMINISTRATIVA

000000

**SISTEMA MUNICIPAL PARA EL DESARROLLO INTEGRAL DE LA FAMILIA DEL MUNICIPIO DE SAN JUAN DEL RIO, QRO. (a)**

**Estado Analítico del Ejercicio del Presupuesto de Egresos Detallado - LDF**

**Clasificación por Objeto del Gasto (Capítulo y Concepto)**

**Del 1 de Enero al 31 de Diciembre de 2020 (b)**

**(PESOS)**

Concepto (c)	Egresos					Subejercicio (e)
	Aprobado (d)	Ampliaciones/ (Reducciones)	Modificado	Devengado	Pagado	
<b>I. Gasto No Etiquetado (I=A+B+C+D+E+F+G+H+I)</b>	<b>37,004,000</b>	<b>20,526,747</b>	<b>57,530,747</b>	<b>48,653,012</b>	<b>48,653,012</b>	<b>8,877,735</b>
<b>A. Servicios Personales (A=a1+a2+a3+a4+a5+a6+a7)</b>	<b>26,689,807</b>	<b>3,752,692</b>	<b>30,442,499</b>	<b>29,227,093</b>	<b>29,227,093</b>	<b>1,215,406</b>
a1) Remuneraciones al Personal de Carácter Permanente	16,951,714	881,359	17,833,073	17,058,451	17,058,451	774,622
a2) Remuneraciones al Personal de Carácter Transitorio			0			0
a3) Remuneraciones Adicionales y Especiales	4,026,115	442,262	4,468,377	4,350,928	4,350,928	117,449
a4) Seguridad Social			0			0
a5) Otras Prestaciones Sociales y Económicas	5,711,978	2,429,071	8,141,049	7,817,713	7,817,713	323,335
a6) Previsiones			0			0
a7) Pago de Estímulos a Servidores Públicos			0			0
<b>B. Materiales y Suministros (B=b1+b2+b3+b4+b5+b6+b7+b8+b9)</b>	<b>2,122,791</b>	<b>258,016</b>	<b>2,380,807</b>	<b>1,365,292</b>	<b>1,365,292</b>	<b>1,015,515</b>
b1) Materiales de Administración, Emisión de Documentos y Artículos Oficiales	777,252	46,400	823,652	468,718	468,718	354,934
b2) Alimentos y Utensilios	370,755	161,483	532,238	210,626	210,626	321,612
b3) Materias Primas y Materiales de Producción y Comercialización			0			0
b4) Materiales y Artículos de Construcción y de Reparación			0			0
b5) Productos Químicos, Farmacéuticos y de Laboratorio	35,745	16,000	51,745	47,610	47,610	4,135
b6) Combustibles, Lubricantes y Aditivos	759,275	21,573	780,848	528,126	528,126	252,722
b7) Vestuario, Blancos, Prendas de Protección y Artículos Deportivos	99,264	12,560	111,824	110,212	110,212	1,612
b8) Materiales y Suministros Para Seguridad			0			0
b9) Herramientas, Refacciones y Accesorios Menores	80,500	0	80,500	0	0	80,500
<b>C. Servicios Generales (C=c1+c2+c3+c4+c5+c6+c7+c8+c9)</b>	<b>3,315,389</b>	<b>5,366,000</b>	<b>8,681,389</b>	<b>3,606,436</b>	<b>3,606,436</b>	<b>5,074,952</b>
c1) Servicios Básicos	581,951	14,000	595,951	233,610	233,610	362,341
c2) Servicios de Arrendamiento	250,377	0	250,377	145,925	145,925	104,452
c3) Servicios Profesionales, Científicos, Técnicos y Otros Servicios	691,672	3,800,000	4,491,672	1,981,746	1,981,746	2,509,926
c4) Servicios Financieros, Bancarios y Comerciales	296,000	46,084	342,084	291,006	291,006	51,078
c5) Servicios de Instalación, Reparación, Mantenimiento y Conservación	875,391	361,316	1,236,707	344,461	344,461	892,246
c6) Servicios de Comunicación Social y Publicidad	35,998	132,000	167,998	80,620	80,620	87,378
c7) Servicios de Traslado y Viáticos			0			0
c8) Servicios Oficiales			0			0
c9) Otros Servicios Generales	584,000	1,012,600	1,596,600	529,068	529,068	1,067,532
<b>D. Transferencias, Asignaciones, Subsidios y Otras Ayudas (D=d1+d2+d3+d4+d5+d6+d7+d8+d9)</b>	<b>4,876,013</b>	<b>11,150,039</b>	<b>16,026,052</b>	<b>14,454,191</b>	<b>14,454,191</b>	<b>1,571,861</b>
d1) Transferencias Internas y Asignaciones al Sector Público			0			0
d2) Transferencias al Resto del Sector Público			0			0
d3) Subsidios y Subvenciones			0			0
d4) Ayudas Sociales	4,851,513	9,608,316	14,459,829	13,723,766	13,723,766	736,063
d5) Pensiones y Jubilaciones	24,500	1,541,723	1,566,223	730,425	730,425	835,798
d6) Transferencias a Fideicomisos, Mandatos y Otros Análogos			0			0
d7) Transferencias a la Seguridad Social			0			0
d8) Donativos			0			0
d9) Transferencias al Exterior			0			0
<b>E. Bienes Muebles, Inmuebles e Intangibles (E=e1+e2+e3+e4+e5+e6+e7+e8+e9)</b>	<b>0</b>	<b>0</b>	<b>0</b>	<b>0</b>	<b>0</b>	<b>0</b>

000084



**SISTEMA MUNICIPAL PARA EL DESARROLLO INTEGRAL DE LA FAMILIA DEL MUNICIPIO DE SAN JUAN DEL RIO, QRO. (a)**

**Estado Analítico del Ejercicio del Presupuesto de Egresos Detallado - LDF**



**Clasificación por Objeto del Gasto (Capítulo y Concepto)**

**Del 1 de Enero al 31 de Diciembre de 2020 (b)**

**(PESOS)**

Concepto (c)	Egresos					Subejercicio (e)
	Aprobado (d)	Ampliaciones/ (Reducciones)	Modificado	Devengado	Pagado	
e1) Mobiliario y Equipo de Administración			0			0
e2) Mobiliario y Equipo Educacional y Recreativo			0			0
e3) Equipo e Instrumental Médico y de Laboratorio			0			0
e4) Vehículos y Equipo de Transporte			0			0
e5) Equipo de Defensa y Seguridad			0			0
e6) Maquinaria, Otros Equipos y Herramientas			0			0
e7) Activos Biológicos			0			0
e8) Bienes Inmuebles			0			0
e9) Activos Intangibles			0			0
F. Inversión Pública (F=f1+f2+f3)	0	0	0	0	0	0
f1) Obra Pública en Bienes de Dominio Público			0			0
f2) Obra Pública en Bienes Propios			0			0
f3) Proyectos Productivos y Acciones de Fomento			0			0
G. Inversiones Financieras y Otras Provisiones (G=g1+g2+g3+g4+g5+g6+g7)	0	0	0	0	0	0
g1) Inversiones Para el Fomento de Actividades Productivas			0			0
g2) Acciones y Participaciones de Capital			0			0
g3) Compra de Títulos y Valores			0			0
g4) Concesión de Préstamos			0			0
g5) Inversiones en Fideicomisos, Mandatos y Otros Análogos			0			0
Fideicomiso de Desastres Naturales (Informativo)			0			0
g6) Otras Inversiones Financieras			0			0
g7) Provisiones para Contingencias y Otras Erogaciones Especiales			0			0
H. Participaciones y Aportaciones (H=h1+h2+h3)	0	0	0	0	0	0
h1) Participaciones			0			0
h2) Aportaciones			0			0
h3) Convenios			0			0
I. Deuda Pública (I=i1+i2+i3+i4+i5+i6+i7)	0	0	0	0	0	0
i1) Amortización de la Deuda Pública			0			0
i2) Intereses de la Deuda Pública			0			0
i3) Comisiones de la Deuda Pública			0			0
i4) Gastos de la Deuda Pública			0			0
i5) Costo por Coberturas			0			0
i6) Apoyos Financieros			0			0
i7) Adeudos de Ejercicios Fiscales Anteriores (ADEFAS)			0			0

000065

**SISTEMA MUNICIPAL PARA EL DESARROLLO INTEGRAL DE LA FAMILIA DEL MUNICIPIO DE SAN JUAN DEL RIO, QRO. (a)**  
**Estado Analítico del Ejercicio del Presupuesto de Egresos Detallado - LDF**  
**Clasificación por Objeto del Gasto (Capítulo y Concepto)**  
**Del 1 de Enero al 31 de Diciembre de 2020 (b)**  
**(PESOS)**

Concepto (c)	Egresos					Subejercicio (e)
	Aprobado (d)	Ampliaciones/ (Reducciones)	Modificado	Devengado	Pagado	
<b>II. Gasto Etiquetado (II=A+B+C+D+E+F+G+H+I)</b>	<b>1,996,000</b>	<b>2,924,134</b>	<b>4,920,134</b>	<b>4,420,536</b>	<b>4,420,536</b>	<b>499,598</b>
<b>A. Servicios Personales (A=a1+a2+a3+a4+a5+a6+a7)</b>	0	0	0	0	0	0
a1) Remuneraciones al Personal de Carácter Permanente			0			0
a2) Remuneraciones al Personal de Carácter Transitorio			0			0
a3) Remuneraciones Adicionales y Especiales			0			0
a4) Seguridad Social			0			0
a5) Otras Prestaciones Sociales y Económicas			0			0
a6) Previsiones			0			0
a7) Pago de Estímulos a Servidores Públicos			0			0
<b>B. Materiales y Suministros (B=b1+b2+b3+b4+b5+b6+b7+b8+b9)</b>	0	0	0	0	0	0
b1) Materiales de Administración, Emisión de Documentos y Artículos Oficiales			0			0
b2) Alimentos y Utensilios			0			0
b3) Materias Primas y Materiales de Producción y Comercialización			0			0
b4) Materiales y Artículos de Construcción y de Reparación			0			0
b5) Productos Químicos, Farmacéuticos y de Laboratorio			0			0
b6) Combustibles, Lubricantes y Aditivos			0			0
b7) Vestuario, Blancos, Prendas de Protección y Artículos Deportivos			0			0
b8) Materiales y Suministros Para Seguridad			0			0
b9) Herramientas, Refacciones y Accesorios Menores			0			0
<b>C. Servicios Generales (C=c1+c2+c3+c4+c5+c6+c7+c8+c9)</b>	0	0	0	0	0	0
c1) Servicios Básicos			0			0
c2) Servicios de Arrendamiento			0			0
c3) Servicios Profesionales, Científicos, Técnicos y Otros Servicios			0			0
c4) Servicios Financieros, Bancarios y Comerciales			0			0
c5) Servicios de Instalación, Reparación, Mantenimiento y Conservación			0			0
c6) Servicios de Comunicación Social y Publicidad			0			0
c7) Servicios de Traslado y Viáticos			0			0
c8) Servicios Oficiales			0			0
c9) Otros Servicios Generales			0			0
<b>D. Transferencias, Asignaciones, Subsidios y Otras Ayudas (D=d1+d2+d3+d4+d5+d6+d7+d8+d9)</b>	1,996,000	2,924,134	4,920,134	4,420,536	4,420,536	499,598
d1) Transferencias Internas y Asignaciones al Sector Público			0			0
d2) Transferencias al Resto del Sector Público			0			0
d3) Subsidios y Subvenciones			0			0
d4) Ayudas Sociales	1,996,000	2,924,134	4,920,134	4,420,536	4,420,536	499,598
d5) Pensiones y Jubilaciones			0			0
d6) Transferencias a Fideicomisos, Mandatos y Otros Análogos			0			0
d7) Transferencias a la Seguridad Social			0			0
d8) Donativos			0			0
d9) Transferencias al Exterior			0			0
<b>E. Bienes Muebles, Inmuebles e Intangibles (E=e1+e2+e3+e4+e5+e6+e7+e8+e9)</b>	0	0	0	0	0	0
e1) Mobiliario y Equipo de Administración			0			0

000066



**SISTEMA MUNICIPAL PARA EL DESARROLLO INTEGRAL DE LA FAMILIA DEL MUNICIPIO DE SAN JUAN DEL RIO, QRO. (a)**  
**Estado Analítico del Ejercicio del Presupuesto de Egresos Detallado - LDF**  
**Clasificación por Objeto del Gasto (Capítulo y Concepto)**  
**Del 1 de Enero al 31 de Diciembre de 2020 (b)**  
**(PESOS)**

Concepto (c)	Egresos					Subejercicio (e)
	Aprobado (d)	Ampliaciones/ (Reducciones)	Modificado	Devengado	Pagado	
e2) Mobiliario y Equipo Educacional y Recreativo			0			0
e3) Equipo e Instrumental Médico y de Laboratorio			0			0
e4) Vehículos y Equipo de Transporte			0			0
e5) Equipo de Defensa y Seguridad			0			0
e6) Maquinaria, Otros Equipos y Herramientas			0			0
e7) Activos Biológicos			0			0
e8) Bienes Inmuebles			0			0
e9) Activos Intangibles			0			0
F. Inversión Pública (F=f1+f2+f3)	0	0	0	0	0	0
f1) Obra Pública en Bienes de Dominio Público			0			0
f2) Obra Pública en Bienes Propios			0			0
f3) Proyectos Productivos y Acciones de Fomento			0			0
G. Inversiones Financieras y Otras Provisiones (G=g1+g2+g3+g4+g5+g6+g7)	0	0	0	0	0	0
g1) Inversiones Para el Fomento de Actividades Productivas			0			0
g2) Acciones y Participaciones de Capital			0			0
g3) Compra de Títulos y Valores			0			0
g4) Concesión de Préstamos			0			0
g5) Inversiones en Fideicomisos, Mandatos y Otros Análogos			0			0
Fideicomiso de Desastres Naturales (Informativo)			0			0
g6) Otras Inversiones Financieras			0			0
g7) Provisiones para Contingencias y Otras Erogaciones Especiales			0			0
H. Participaciones y Aportaciones (H=h1+h2+h3)	0	0	0	0	0	0
h1) Participaciones			0			0
h2) Aportaciones			0			0
h3) Convenios			0			0
I. Deuda Pública (I=i1+i2+i3+i4+i5+i6+i7)	0	0	0	0	0	0
i1) Amortización de la Deuda Pública			0			0
i2) Intereses de la Deuda Pública			0			0
i3) Comisiones de la Deuda Pública			0			0
i4) Gastos de la Deuda Pública			0			0
i5) Costo por Coberturas			0			0
i6) Apoyos Financieros			0			0
i7) Adeudos de Ejercicios Fiscales Anteriores (ADEFAS)			0			0
<b>III. Total de Egresos (III = I + II)</b>	<b>39,000,000</b>	<b>23,450,881</b>	<b>62,450,881</b>	<b>53,073,548</b>	<b>53,073,548</b>	<b>9,377,333</b>

Bajo protesta de decir verdad declaramos que los Estados Financieros y sus Notas son razonablemente correctos y responsabilidad del emisor

C. P. MIGUEL ANGEL ODEGUERA QUINTANAR  
 COORDINACIÓN DE CONTABILIDAD

C. NORMA ANGELICA DIAZ MARTINEZ  
 DIRECTORA GENERAL

C.P. JAQUELINA RUIZ GONZALEZ  
 SUBDIRECCION ADMINISTRATIVA

000087

**SISTEMA MUNICIPAL PARA EL DESARROLLO INTEGRAL DE LA FAMILIA DEL MUNICIPIO DE SAN JUAN DEL RIO, QRO. (a)**

**Estado Analítico del Ejercicio del Presupuesto de Egresos Detallado - LDF**

**Clasificación Administrativa**

**Del 1 de Enero al 31 de Diciembre de 2020 (b)**

**(PESOS)**

Concepto (c)	Egresos					Subejercicio (e)
	Aprobado (d)	Ampliaciones/ (Reducciones)	Modificado	Devengado	Pagado	
<b>I. Gasto No Etiquetado (I=A+B+C+D+E+F+G+H)</b>	<b>37,004,000</b>	<b>20,526,747</b>	<b>57,530,747</b>	<b>48,653,012</b>	<b>48,653,012</b>	<b>8,877,735</b>
CABILDO	0	0	0	0	0	0
PRESIDENCIA	0	0	0	0	0	0
SECRETARÍA DEL AYUNTAMIENTO	0	0	0	0	0	0
FINANZAS/TESORERIA	0	0	0	0	0	0
OFICIALÍA MAYOR /ADMINISTRACIÓN	0	0	0	0	0	0
SERVICIOS PÚBLICOS MUNICIPALES	0	0	0	0	0	0
OBRAS PUBLICAS	0	0	0	0	0	0
SEGURIDAD PÚBLICA	0	0	0	0	0	0
GOBIERNO	0	0	0	0	0	0
DESARROLLO SOCIAL	0	0	0	0	0	0
DESARROLLO SUSTENTABLE	0	0	0	0	0	0
DESARROLLO RURAL AGROPECUARIO	0	0	0	0	0	0
CONTRALORÍA INTERNA	0	0	0	0	0	0
OTROS	0	0	0	0	0	0
OTROS	0	0	0	0	0	0
DIRECCION GENERAL	1,691,845	1,733,517	3,425,362	2,560,406	2,560,406	864,956
SUB DIRECCION DE COMUNICACION SOCIAL	946,078	289,075	1,235,153	1,088,652	1,088,652	146,501
SUB DIRECCION ADMINISTRATIVA	5,459,054	2,088,484	7,547,537	5,459,969	5,459,969	2,087,568
PROCURADURIA DE LA DEFENSA DEL MENOR Y DE LA FAMILIA	2,590,191	330,052	2,920,243	2,802,418	2,802,418	117,825
SUB DIRECCION DE DESARROLLO SOCIAL	4,985,290	651,538	5,636,828	5,127,292	5,127,292	509,536
SUB DIRECCION DE ASISTENCIA SOCIAL	9,451,009	10,132,554	19,583,563	18,584,795	18,584,795	998,768
SUB DIRECCION DEL CENTRO DE REHABILITACION INTEGRAL	6,021,032	688,971	6,710,003	6,113,832	6,113,832	596,171
CADI Y GUARDERIA	5,407,276	4,597,556	10,004,832	6,915,647	6,915,647	3,089,185
ORGANO INTERNO DE CONTROL	452,225	15,000	467,225	0	0	467,225
<b>II. Gasto Etiquetado (II=A+B+C+D+E+F+G+H)</b>	<b>1,996,000</b>	<b>2,924,134</b>	<b>4,920,134</b>	<b>4,420,536</b>	<b>4,420,536</b>	<b>499,598</b>
CABILDO	0	0	0	0	0	0
PRESIDENCIA	0	0	0	0	0	0
SECRETARÍA DEL AYUNTAMIENTO	0	0	0	0	0	0
FINANZAS/TESORERIA	0	0	0	0	0	0

000068

OFICIALÍA MAYOR /ADMINISTRACIÓN	0	0	0	0	0	0
SERVICIOS PÚBLICOS MUNICIPALES	0	0	0	0	0	0
OBRAS PUBLICAS	0	0	0	0	0	0
SEGURIDAD PÚBLICA	0	0	0	0	0	0
GOBIERNO	0	0	0	0	0	0
DESARROLLO SOCIAL	0	0	0	0	0	0
DESARROLLO SUSTENTABLE	0	0	0	0	0	0
DESARROLLO RURAL AGROPECUARIO	0	0	0	0	0	0
CONTRALORÍA INTERNA	0	0	0	0	0	0
OTROS	0	0	0	0	0	0
OTROS	0	0	0	0	0	0
DIRECCION GENERAL	0	0	0	0	0	0
SUB DIRECCION DE COMUNICACION SOCIAL	0	0	0	0	0	0
SUB DIRECCION ADMINISTRATIVA	0	0	0	0	0	0
PROCURADURIA DE LA DEFENSA DEL MENOR Y DE LA FAMILIA	0	0	0	0	0	0
SUB DIRECCION DE DESARROLLO SOCIAL	1,996,000	2,924,134	4,920,134	4,420,536	4,420,536	499,598
SUB DIRECCION DE ASISTENCIA SOCIAL	0	0	0	0	0	0
SUB DIRECCION DEL CENTRO DE REHABILITACION INTEGRAL	0	0	0	0	0	0
CADI Y GUARDERIA	0	0	0	0	0	0
ORGANO INTERNO DE CONTROL	0	0	0	0	0	0
<b>III. Total de Egresos (III = I + II)</b>	<b>39,000,000</b>	<b>23,450,881</b>	<b>62,450,881</b>	<b>53,073,548</b>	<b>53,073,548</b>	<b>9,377,333</b>

Bajo protesta de decir verdad declaramos que los Estados Financieros y sus Notas son razonablemente correctos y responsabilidad del emisor

C. P. MIGUEL ANGEL OCEGUERA QUINTANAR  
COORDINACIÓN DE CONTABILIDAD

C. NORMA ANGELICA DIAZ MARTINEZ  
DIRECTORA GENERAL

C.P. JAQUELINA RUIZ GONZALEZ  
SUBDIRECCION ADMINISTRATIVA

**SISTEMA MUNICIPAL PARA EL DESARROLLO INTEGRAL DE LA FAMILIA DEL MUNICIPIO DE SAN JUAN DEL RIO, QRO. (a)**  
**Estado Analítico del Ejercicio del Presupuesto de Egresos Detallado - LDF**  
**Clasificación Funcional (Finalidad y Función)**  
**Del 1 de Enero al 31 de Diciembre de 2020 (b)**  
**(PESOS)**

Concepto (c)	Egresos					Subejercicio (e)
	Aprobado (d)	Ampliaciones/ (Reducciones)	Modificado	Devengado	Pagado	
<b>I. Gasto No Etiquetado (I=A+B+C+D)</b>	<b>37,004,000</b>	<b>20,526,747</b>	<b>57,530,747</b>	<b>48,653,012</b>	<b>48,653,012</b>	<b>8,877,735</b>
<b>A. Gobierno (A=a1+a2+a3+a4+a5+a6+a7+a8)</b>	<b>8,549,202</b>	<b>4,126,076</b>	<b>12,675,278</b>	<b>9,109,027</b>	<b>9,109,027</b>	<b>3,566,250</b>
a1) Legislación			0			0
a2) Justicia			0			0
a3) Coordinación de la Política de Gobierno			0			0
a4) Relaciones Exteriores			0			0
a5) Asuntos Financieros y Hacendarios			0			0
a6) Seguridad Nacional			0			0
a7) Asuntos de Orden Público y de Seguridad Interior			0			0
a8) Otros Servicios Generales	8,549,202	4,126,076	12,675,278	9,109,027	9,109,027	3,566,250
<b>B. Desarrollo Social (B=b1+b2+b3+b4+b5+b6+b7)</b>	<b>28,454,798</b>	<b>16,400,671</b>	<b>44,855,470</b>	<b>39,543,985</b>	<b>39,543,985</b>	<b>5,311,485</b>
b1) Protección Ambiental			0			0
b2) Vivienda y Servicios a la Comunidad			0			0
b3) Salud			0			0
b4) Recreación, Cultura y Otras Manifestaciones Sociales			0			0
b5) Educación	5,407,276	4,597,556	10,004,832	6,915,647	6,915,647	3,089,185
b6) Protección Social	23,047,522	11,803,115	34,850,637	32,628,338	32,628,338	2,222,300
b7) Otros Asuntos Sociales			0			0
<b>C. Desarrollo Económico (C=c1+c2+c3+c4+c5+c6+c7+c8+c9)</b>	<b>0</b>	<b>0</b>	<b>0</b>	<b>0</b>	<b>0</b>	<b>0</b>
c1) Asuntos Económicos, Comerciales y Laborales en General			0			0
c2) Agropecuaria, Silvicultura, Pesca y Caza			0			0
c3) Combustibles y Energía			0			0
c4) Minería, Manufacturas y Construcción			0			0
c5) Transporte			0			0
c6) Comunicaciones			0			0
c7) Turismo			0			0
c8) Ciencia, Tecnología e Innovación			0			0
c9) Otras Industrias y Otros Asuntos Económicos			0			0
<b>D. Otras No Clasificadas en Funciones Anteriores (D=d1+d2+d3+d4)</b>	<b>0</b>	<b>0</b>	<b>0</b>	<b>0</b>	<b>0</b>	<b>0</b>
d1) Transacciones de la Deuda Publica / Costo Financiero de la Deuda			0			0

000070

**SISTEMA MUNICIPAL PARA EL DESARROLLO INTEGRAL DE LA FAMILIA DEL MUNICIPIO DE SAN JUAN DEL RIO, QRO. (a)**  
**Estado Analítico del Ejercicio del Presupuesto de Egresos Detallado - LDF**  
**Clasificación Funcional (Finalidad y Función)**  
**Del 1 de Enero al 31 de Diciembre de 2020 (b)**  
**(PESOS)**

Concepto (c)	Egresos					Subejercicio (e)
	Aprobado (d)	Ampliaciones/ (Reducciones)	Modificado	Devengado	Pagado	
d2) Transferencias, Participaciones y Aportaciones Entre Diferentes Niveles y Ordenes de Gobierno			0			0
d3) Saneamiento del Sistema Financiero			0			0
d4) Adeudos de Ejercicios Fiscales Anteriores			0			0
<b>II. Gasto Etiquetado (II=A+B+C+D)</b>	<b>1,996,000</b>	<b>2,924,134</b>	<b>4,920,134</b>	<b>4,420,536</b>	<b>4,420,536</b>	<b>499,598</b>
<b>A. Gobierno (A=a1+a2+a3+a4+a5+a6+a7+a8)</b>	<b>0</b>	<b>0</b>	<b>0</b>	<b>0</b>	<b>0</b>	<b>0</b>
a1) Legislación			0			0
a2) Justicia			0			0
a3) Coordinación de la Política de Gobierno			0			0
a4) Relaciones Exteriores			0			0
a5) Asuntos Financieros y Hacendarios			0			0
a6) Seguridad Nacional			0			0
a7) Asuntos de Orden Público y de Seguridad Interior			0			0
a8) Otros Servicios Generales			0			0
<b>B. Desarrollo Social (B=b1+b2+b3+b4+b5+b6+b7)</b>	<b>1,996,000</b>	<b>2,924,134</b>	<b>4,920,134</b>	<b>4,420,536</b>	<b>4,420,536</b>	<b>499,598</b>
b1) Protección Ambiental			0			0
b2) Vivienda y Servicios a la Comunidad			0			0
b3) Salud			0			0
b4) Recreación, Cultura y Otras Manifestaciones Sociales			0			0
b5) Educación			0			0
b6) Protección Social	1,996,000	2,924,134	4,920,134	4,420,536	4,420,536	499,598
b7) Otros Asuntos Sociales			0			0
<b>C. Desarrollo Económico (C=c1+c2+c3+c4+c5+c6+c7+c8+c9)</b>	<b>0</b>	<b>0</b>	<b>0</b>	<b>0</b>	<b>0</b>	<b>0</b>
c1) Asuntos Económicos, Comerciales y Laborales en General			0			0
c2) Agropecuaria, Silvicultura, Pesca y Caza			0			0
c3) Combustibles y Energía			0			0
c4) Minería, Manufacturas y Construcción			0			0
c5) Transporte			0			0
c6) Comunicaciones			0			0
c7) Turismo			0			0
c8) Ciencia, Tecnología e Innovación			0			0
c9) Otras Industrias y Otros Asuntos Económicos			0			0

000071




**SISTEMA MUNICIPAL PARA EL DESARROLLO INTEGRAL DE LA FAMILIA DEL MUNICIPIO DE SAN JUAN DEL RIO, QRO. (a)**  
**Estado Analítico del Ejercicio del Presupuesto de Egresos Detallado - LDF**  
**Clasificación Funcional (Finalidad y Función)**  
**Del 1 de Enero al 31 de Diciembre de 2020 (b)**  
**(PESOS)**

Concepto (c)	Egresos					Subejercicio (e)
	Aprobado (d)	Ampliaciones/ (Reducciones)	Modificado	Devengado	Pagado	
<b>D. Otras No Clasificadas en Funciones Anteriores (D=d1+d2+d3+d4)</b>	0	0	0	0	0	0
d1) Transacciones de la Deuda Publica / Costo Financiero de la Deuda			0			0
d2) Transferencias, Participaciones y Aportaciones Entre Diferentes Niveles y Ordenes de Gobierno			0			0
d3) Saneamiento del Sistema Financiero			0			0
d4) Adeudos de Ejercicios Fiscales Anteriores			0			0
<b>III. Total de Egresos (III = I + II)</b>	<b>39,000,000</b>	<b>23,450,881</b>	<b>62,450,881</b>	<b>53,073,548</b>	<b>53,073,548</b>	<b>9,377,333</b>

Bajo protesta de decir verdad declaramos que los Estados Financieros y sus Notas son razonablemente correctos y responsabilidad del emisor

  
 C. P. MIGUEL ANGEL OCEGUERA QUINTANAR  
 COORDINACION DE CONTABILIDAD

  
 C. NORMA ANGELICA DIAZ MARTINEZ  
 DIRECTORA GENERAL

  
 C.P. JAQUELINA RUIZ GONZALEZ  
 SUBDIRECCION ADMINISTRATIVA

000072

**SISTEMA MUNICIPAL PARA EL DESARROLLO INTEGRAL DE LA FAMILIA DEL MUNICIPIO DE SAN JUAN DEL RIO, QRO. (a)**  
**Estado Analítico del Ejercicio del Presupuesto de Egresos Detallado - LDF**  
**Clasificación de Servicios Personales por Categoría**  
**Del 1 de Enero al 31 de Diciembre de 2020 (b)**  
**(PESOS)**

Concepto (c)	Egresos					Subejercicio (e)
	Aprobado (d)	Ampliaciones/ (Reducciones)	Modificado	Devengado	Pagado	
<b>I. Gasto No Etiquetado (I=A+B+C+D+E+F)</b>	<b>26,689,807</b>	<b>3,752,692</b>	<b>30,442,499</b>	<b>29,227,093</b>	<b>29,227,093</b>	<b>1,215,406</b>
A. Personal Administrativo y de Servicio Público	26,689,807	3,752,692	30,442,499	29,227,093	29,227,093	1,215,406
B. Magisterio			0			0
C. Servicios de Salud (C=c1+c2)	0	0	0	0	0	0
c1) Personal Administrativo			0			0
c2) Personal Médico, Paramédico y afin			0			0
D. Seguridad Pública			0			0
E. Gastos asociados a la implementación de nuevas leyes federales o reformas a las mismas (E = e1 + e2)	0	0	0	0	0	0
e1) Nombre del Programa o Ley 1			0			0
e2) Nombre del Programa o Ley 2			0			0
F. Sentencias laborales definitivas			0			0
<b>II. Gasto Etiquetado (II=A+B+C+D+E+F)</b>	<b>0</b>	<b>0</b>	<b>0</b>	<b>0</b>	<b>0</b>	<b>0</b>
A. Personal Administrativo y de Servicio Público			0			0
B. Magisterio			0			0
C. Servicios de Salud (C=c1+c2)	0	0	0	0	0	0
c1) Personal Administrativo			0			0
c2) Personal Médico, Paramédico y afin			0			0
D. Seguridad Pública			0			0
E. Gastos asociados a la implementación de nuevas leyes federales o reformas a las mismas (E = e1 + e2)	0	0	0	0	0	0
e1) Nombre del Programa o Ley 1			0			0
e2) Nombre del Programa o Ley 2			0			0
F. Sentencias laborales definitivas			0			0
<b>III. Total del Gasto en Servicios Personales (III = I + II)</b>	<b>26,689,807</b>	<b>3,752,692</b>	<b>30,442,499</b>	<b>29,227,093</b>	<b>29,227,093</b>	<b>1,215,406</b>

Bajo protesta de decir verdad declaramos que los Estados Financieros y sus Notas son razonablemente correctos y responsabilidad del emisor

C. P. MIGUEL ANGEL OCEGUERA QUINTANAR  
COORDINACIÓN DE CONTABILIDAD

C. NORMA ANGELICA DIAZ MARTINEZ  
DIRECTORA GENERAL

C.P. JAQUELINA RUZ GONZALEZ  
SUBDIRECCION ADMINISTRATIVA

000073



**SISTEMA MUNICIPAL PARA EL DESARROLLO INTEGRAL DE LA FAMILIA DEL MUNICIPIO DE SAN JUAN DEL RÍO, QRO. (a)**  
**Proyecciones de Ingresos - LDF**  
**(PESOS)**  
**(CIFRAS NOMINALES)**

Concepto (b)	Año en Cuestión 2021 (de iniciativa de Ley) (c)	2022 (d)	2023 (d)	2024 (d)	2025 (d)	2026 (d)
<b>1. Ingresos de Libre Disposición (1=A+B+C+D+E+F+G+H+I+J+K+L)</b>	<b>50,858,678</b>	<b>52,384,438</b>	<b>53,955,971</b>	<b>55,574,650</b>	<b>57,241,890</b>	<b>0</b>
A. Impuestos	0	0	0	0	0	0
B. Cuotas y Aportaciones de Seguridad Social	0	0	0	0	0	0
C. Contribuciones de Mejoras	0	0	0	0	0	0
D. Derechos	0	0	0	0	0	0
E. Productos	2,981,312	3,070,752	3,162,874	3,257,760	3,355,493	0
F. Aprovechamientos	0	0	0	0	0	0
G. Ingresos por Venta de Bienes y Prestación de Servicios	7,707,366	7,938,586	8,176,744	8,422,046	8,674,708	0
H. Participaciones	40,170,000	41,375,100	42,616,353	43,894,844	45,211,689	0
I. Incentivos Derivados de la Colaboración Fiscal	0	0	0	0	0	0
J. Transferencias y Asignaciones	0	0	0	0	0	0
K. Convenios	0	0	0	0	0	0
L. Otros Ingresos de Libre Disposición	0	0	0	0	0	0
<b>2. Transferencias Federales Etiquetadas (2=A+B+C+D+E)</b>	<b>0</b>	<b>0</b>	<b>0</b>	<b>0</b>	<b>0</b>	<b>0</b>
A. Aportaciones	0	0	0	0	0	0
B. Convenios	0	0	0	0	0	0
C. Fondos Distintos de Aportaciones	0	0	0	0	0	0
D. Transferencias, Asignaciones, Subsidios y Subvenciones, y Pensiones y Jubilaciones	0	0	0	0	0	0
E. Otras Transferencias Federales Etiquetadas	0	0	0	0	0	0
<b>3. Ingresos Derivados de Financiamientos (3=A)</b>	<b>0</b>	<b>0</b>	<b>0</b>	<b>0</b>	<b>0</b>	<b>0</b>
A. Ingresos Derivados de Financiamientos	0	0	0	0	0	0
<b>4. Total de Ingresos Proyectados (4=1+2+3)</b>	<b>50,858,678</b>	<b>52,384,438</b>	<b>53,955,971</b>	<b>55,574,650</b>	<b>57,241,890</b>	<b>0</b>
<b>Datos Informativos</b>						
1. Ingresos Derivados de Financiamientos con Fuente de Pago de Recursos de Libre Disposición	0	0	0	0	0	0
2. Ingresos derivados de Financiamientos con Fuente de Pago de Transferencias Federales Etiquetadas	0	0	0	0	0	0
<b>3. Ingresos Derivados de Financiamiento (3 = 1 + 2)</b>	<b>0</b>	<b>0</b>	<b>0</b>	<b>0</b>	<b>0</b>	<b>0</b>

Bajo protesta de decir verdad declaramos que los Estados Financieros y sus Notas son razonablemente correctos y responsabilidad del emisor

C. P. MIGUEL ANGEL OCEGUERA QUINTANAR  
COORDINACIÓN DE CONTABILIDAD

C. NORMA ANGELICA DIAZ MARTINEZ  
DIRECTORA GENERAL

C.P. JAQUELINA RUIZ GONZALEZ  
SUBDIRECCION ADMINISTRATIVA

000074

**SISTEMA MUNICIPAL PARA EL DESARROLLO INTEGRAL DE LA FAMILIA DEL MUNICIPIO DE SAN JUAN DEL RIO, QRO. (a)**  
**Proyecciones de Egresos - LDF**  
**(PESOS)**  
**(CIFRAS NOMINALES)**

Concepto (b)	Año en Cuestión					
	2021 (de proyecto de presupuesto) (c)	2022 (d)	2023 (d)	2024 (d)	2025 (d)	2026 (d)
<b>1. Gasto No Etiquetado (1=A+B+C+D+E+F+G+H+I)</b>	<b>0</b>	<b>0</b>	<b>0</b>	<b>0</b>	<b>0</b>	<b>0</b>
A. Servicios Personales	0	0	0	0	0	0
B. Materiales y Suministros	0	0	0	0	0	0
C. Servicios Generales	0	0	0	0	0	0
D. Transferencias, Asignaciones, Subsidios y Otras Ayudas	0	0	0	0	0	0
E. Bienes Muebles, Inmuebles e Intangibles	0	0	0	0	0	0
F. Inversión Pública	0	0	0	0	0	0
G. Inversiones Financieras y Otras Provisiones	0	0	0	0	0	0
H. Participaciones y Aportaciones	0	0	0	0	0	0
I. Deuda Pública	0	0	0	0	0	0
<b>2. Gasto Etiquetado (2=A+B+C+D+E+F+G+H+I)</b>	<b>47,979,740</b>	<b>49,419,132</b>	<b>50,901,706</b>	<b>52,428,757</b>	<b>54,001,620</b>	<b>0</b>
A. Servicios Personales	25,056,624	25,808,323	26,582,572	27,380,050	28,201,451	0
B. Materiales y Suministros	1,952,760	2,011,343	2,071,683	2,133,834	2,197,849	0
C. Servicios Generales	3,412,226	3,514,593	3,620,031	3,728,631	3,840,490	0
D. Transferencias, Asignaciones, Subsidios y Otras Ayudas	16,950,445	17,458,958	17,982,727	18,522,209	19,077,875	0
E. Bienes Muebles, Inmuebles e Intangibles	607,685	625,916	644,693	664,034	683,955	0
F. Inversión Pública	0	0	0	0	0	0
G. Inversiones Financieras y Otras Provisiones	0	0	0	0	0	0
H. Participaciones y Aportaciones	0	0	0	0	0	0
I. Deuda Pública	0	0	0	0	0	0
<b>3. Total de Egresos Proyectados (3 = 1 + 2)</b>	<b>47,979,740</b>	<b>49,419,132</b>	<b>50,901,706</b>	<b>52,428,757</b>	<b>54,001,620</b>	<b>0</b>

Bajo protesta de decir verdad declaramos que los Estados Financieros y sus Notas son razonablemente correctos y responsabilidad del emisor

C. P. MIGUEL ANGEL OCEGUERA QUINTANAR  
 COORDINACION DE CONTABILIDAD

C. NORMA ANGELICA DIAZ MARTINEZ  
 DIRECTORA GENERAL

C.P. JAQUELINA RUIZ GONZALEZ  
 SUBDIRECCION ADMINISTRATIVA

000075

**SISTEMA MUNICIPAL PARA EL DESARROLLO INTEGRAL DE LA FAMILIA DEL MUNICIPIO DE SAN JUAN DEL RIO, QRO. (a)**

**Resultados de Ingresos - LDF**

**(PESOS)**

<b>Concepto (b)</b>	<b>2015 (c)</b>	<b>2016 (c)</b>	<b>2017 (c)</b>	<b>2018 (c)</b>	<b>2019 (c)</b>	<b>2020 (d)</b>
<b>1. Ingresos de Libre Disposición (1=A+B+C+D+E+F+G+H+I+J+K+L)</b>	<b>0</b>	<b>42,066,697</b>	<b>42,629,378</b>	<b>44,191,787</b>	<b>58,269,195</b>	<b>53,108,475</b>
A. Impuestos	0	0	0	0	0	0
B. Cuotas y Aportaciones de Seguridad Social	0	0	0	0	0	0
C. Contribuciones de Mejoras	0	0	0	0	0	0
D. Derechos	0	0	0	0	0	0
E. Productos	0	6,818,737	2,648,857	0	450,000	0
F. Aprovechamientos	0	0	0	0	0	0
G. Ingresos por Venta de Bienes y Prestación de Servicios	0	4,308,385	6,847,895	9,019,427	13,663,210	7,608,475
H. Participaciones	0	30,939,575	33,132,626	35,172,360	44,155,985	45,500,000
I. Incentivos Derivados de la Colaboración Fiscal	0	0	0	0	0	0
J. Transferencias y Asignaciones	0	0	0	0	0	0
K. Convenios	0	0	0	0	0	0
L. Otros Ingresos de Libre Disposición	0	0	0	0	0	0
<b>2. Transferencias Federales Etiquetadas (2=A+B+C+D+E)</b>	<b>0</b>	<b>0</b>	<b>0</b>	<b>0</b>	<b>0</b>	<b>0</b>
A. Aportaciones	0	0	0	0	0	0
B. Convenios	0	0	0	0	0	0
C. Fondos Distintos de Aportaciones	0	0	0	0	0	0
D. Transferencias, Asignaciones, Subsidios y Subvenciones, y Pensiones y Jubilaciones	0	0	0	0	0	0
E. Otras Transferencias Federales Etiquetadas	0	0	0	0	0	0
<b>3. Ingresos Derivados de Financiamientos (3=A)</b>	<b>0</b>	<b>0</b>	<b>0</b>	<b>0</b>	<b>0</b>	<b>0</b>
A. Ingresos Derivados de Financiamientos	0	0	0	0	0	0
<b>4. Total de Resultados de Ingresos (4=1+2+3)</b>	<b>0</b>	<b>42,066,697</b>	<b>42,629,378</b>	<b>44,191,787</b>	<b>58,269,195</b>	<b>53,108,475</b>
<b>Datos Informativos</b>						
1. Ingresos Derivados de Financiamientos con Fuente de Pago de Recursos de Libre Disposición	0	0	0	0	0	0
2. Ingresos derivados de Financiamientos con Fuente de Pago de Transferencias Federales Etiquetadas	0	0	0	0	0	0
<b>3. Ingresos Derivados de Financiamiento (3 = 1 + 2)</b>	<b>0</b>	<b>0</b>	<b>0</b>	<b>0</b>	<b>0</b>	<b>0</b>

Bajo protesta de decir verdad declaramos que los Estados Financieros y sus Notas son razonablemente correctos y responsabilidad del emisor

C. P. MIGUEL ANGEL OCEGUERA QUINTANAR  
COORDINACION DE CONTABILIDAD

C. NORMA ANGELICA DIAZ MARTINEZ  
DIRECTORA GENERAL

C.P. JAQUELINA RUIZ GONZALEZ  
SUBDIRECCION ADMINISTRATIVA

000076

**SISTEMA MUNICIPAL PARA EL DESARROLLO INTEGRAL DE LA FAMILIA DEL MUNICIPIO DE SAN JUAN DEL RIO, QRO. (a)**  
**Resultados de Egresos - LDF**  
**(PESOS)**

Concepto (b)	2015 (c)	2016 (c)	2017 (c)	2018 (c)	2019 (c)	2020 (d)
<b>1. Gasto No Etiquetado (1=A+B+C+D+E+F+G+H+I)</b>	<b>0</b>	<b>0</b>	<b>0</b>	<b>0</b>	<b>0</b>	<b>0</b>
A. Servicios Personales	0	0	0	0	0	0
B. Materiales y Suministros	0	0	0	0	0	0
C. Servicios Generales	0	0	0	0	0	0
D. Transferencias, Asignaciones, Subsidios y Otras Ayudas	0	0	0	0	0	0
E. Bienes Muebles, Inmuebles e Intangibles	0	0	0	0	0	0
F. Inversión Pública	0	0	0	0	0	0
G. Inversiones Financieras y Otras Provisiones	0	0	0	0	0	0
H. Participaciones y Aportaciones	0	0	0	0	0	0
I. Deuda Pública	0	0	0	0	0	0
<b>2. Gasto Etiquetado (2=A+B+C+D+E+F+G+H+I)</b>	<b>0</b>	<b>42,066,697</b>	<b>42,629,378</b>	<b>46,044,021</b>	<b>58,269,195</b>	<b>51,709,621</b>
A. Servicios Personales	0	23,634,387	22,262,486	22,875,082	25,174,843	29,227,093
B. Materiales y Suministros	0	5,980,945	1,735,002	1,300,135	2,057,411	1,365
C. Servicios Generales	0	2,575,519	3,031,719	2,134,415	10,632,518	3,606,436
D. Transferencias, Asignaciones, Subsidios y Otras Ayudas	0	9,578,257	15,060,251	13,991,655	17,896,494	18,874,727
E. Bienes Muebles, Inmuebles e Intangibles	0	297,589	539,920	5,742,734	2,507,929	0
F. Inversión Pública	0	0	0	0	0	0
G. Inversiones Financieras y Otras Provisiones	0	0	0	0	0	0
H. Participaciones y Aportaciones	0	0	0	0	0	0
I. Deuda Pública	0	0	0	0	0	0
<b>3. Total del Resultado de Egresos (3=1+2)</b>	<b>0</b>	<b>42,066,697</b>	<b>42,629,378</b>	<b>46,044,021</b>	<b>58,269,195</b>	<b>51,709,621</b>

Bajo protesta de decir verdad declaramos que los Estados Financieros y sus Notas son razonablemente correctos y responsabilidad del emisor

C. P. MIGUEL ANGEL OCEGUERA QUINTANAR  
 COORDINACION DE CONTABILIDAD

C. NORMA ANGELICA DIAZ MARTINEZ  
 DIRECTORA GENERAL

C.P. JAQUELINA RUIZ GONZALEZ  
 SUBDIRECCION ADMINISTRATIVA

000077

**Informe sobre Estudios Actuariales – LDF**

**"NADA QUE MANIFESTAR"**

ELABORO:

C. P. MIGUEL ANGEL OCEGUERA QUINTANAR  
COORDINACIÓN DE CONTABILIDAD

REVISÓ:

C. P. JAQUELINA RUÍZ GONZÁLEZ  
SUBDIRECCION ADMINISTRATIVA

AUTORIZO:

C. NORMA ANGELICA DÍAZ MARTÍNEZ  
DIRECTORA GENERAL

000078



**SISTEMA MUNICIPAL PARA EL DESARROLLO INTEGRAL DE LA FAMILIA DEL MUNICIPIO DE SAN JUAN DEL RIO, QRO. (a)**  
**Guía de Cumplimiento de la Ley de Disciplina Financiera de las Entidades Federativas y Municipios**  
**Del 1 de Enero al 31 de diciembre de 2020 (b)**

Indicadores de Observancia (c)	Implementación		Resultado		Fundamento (h)	Comentarios (i)
	SI	NO	Monto o valor (f)	Unidad (pesos/porcentaje) (g)		
	Mecanismo de Verificación (d)	Fecha estimada de cumplimiento (e)				
<b>INDICADORES PRESUPUESTARIOS</b>						
<b>A. INDICADORES CUANTITATIVOS</b>						
<b>1 Balance Presupuestario Sostenible (j)</b>						
a. Propuesto	Iniciativa de Ley de Ingresos y Proyecto de Presupuesto de Egresos	13/12/2019	39000000	pesos	Art. 6 y 19 de la LDF	
b. Aprobado	Ley de Ingresos y Presupuesto de Egresos	15/12/2019	39000000	pesos	Art. 6 y 19 de la LDF	
c. Ejercido	Cuenta Pública / Formato 4 LDF	31/12/2020	39000000	pesos	Art. 6 y 19 de la LDF	
<b>2 Balance Presupuestario de Recursos Disponibles Sostenible (k)</b>						
a. Propuesto	Iniciativa de Ley de Ingresos y Proyecto de Presupuesto de Egresos		0	pesos	Art. 6 y 19 de la LDF	
b. Aprobado	Ley de Ingresos y Presupuesto de Egresos		0	pesos	Art. 6 y 19 de la LDF	
c. Ejercido	Cuenta Pública / Formato 4 LDF		0	pesos	Art. 6 y 19 de la LDF	
<b>3 Financiamiento Neto dentro del Techo de Financiamiento Neto (l)</b>						
a. Propuesto	Iniciativa de Ley de Ingresos	NA	0	pesos	Art. 6, 19 y 46 de la LDF	
b. Aprobado	Ley de Ingresos	NA	0	pesos	Art. 6, 19 y 46 de la LDF	
c. Ejercido	Cuenta Pública / Formato 4 LDF	NA	0	pesos	Art. 6, 19 y 46 de la LDF	
<b>4 Recursos destinados a la atención de desastres naturales</b>						
<b>a. Asignación al fideicomiso para desastres naturales (m)</b>						
a.1 Aprobado	Reporte Trím. Formato 6 a)	NA	0	pesos	Art. 9 de la LDF	
a.2 Pagado	Cuenta Pública / Formato 6 a)	NA	0	pesos	Art. 9 de la LDF	
b. Aportación promedio realizada por la Entidad Federativa durante los 5 ejercicios previos, para infraestructura dañada por desastres naturales (n)	Autorizaciones de recursos aprobados por el FONDEN	NA	0	pesos	Art. 9 de la LDF	
c. Saldo del fideicomiso para desastres naturales (o)	Cuenta Pública / Auxiliar de Cuentas	NA	0	pesos	Art. 9 de la LDF	
d. Costo promedio de los últimos 5 ejercicios de la reconstrucción de infraestructura dañada por desastres naturales (p)	Autorizaciones de recursos aprobados por el FONDEN	NA	0	pesos	Art. 9 de la LDF	
<b>5 Techo para servicios personales (q)</b>						
a. Asignación en el Presupuesto de Egresos	Reporte Trím. Formato 6 d)	15/12/2019	30442499	pesos	Art. 10 y 21 de la LDF	
b. Ejercido	Reporte Trím. Formato 6 d)	31/12/2020	29227093	pesos	Art. 13 fracc. V y 21 de la LDF	
<b>6 Previsiones de gasto para compromisos de pago derivados de APPs (r)</b>						
a. Asignación en el Presupuesto de Egresos	Presupuesto de Egresos	NA	0	pesos	Art. 11 y 21 de la LDF	
<b>7 Techo de ADEFAS para el ejercicio fiscal (s)</b>						
a. Propuesto	Proyecto de Presupuesto de Egresos	NA	0	pesos	Art. 12 y 20 de la LDF	
b. Aprobado	Reporte Trím. Formato 6 a)	NA	0	pesos	Art. 12 y 20 de la LDF	
c. Ejercido	Cuenta Pública / Formato 6 a)	NA	0	pesos	Art. 12 y 20 de la LDF	

00000079

**SISTEMA MUNICIPAL PARA EL DESARROLLO INTEGRAL DE LA FAMILIA DEL MUNICIPIO DE SAN JUAN DEL RIO, QRO. (a)**  
**Guía de Cumplimiento de la Ley de Disciplina Financiera de las Entidades Federativas y Municipios**  
**Del 1 de Enero al 31 de diciembre de 2020 (b)**

Indicadores de Observancia (c)	Implementación		Resultado		Fundamento (h)	Comentarios (i)
	SI	NO	Monto o valor (f)	Unidad (pesos/porcentaje) (g)		
	Mecanismo de Verificación (d)	Fecha estimada de cumplimiento (e)				
<b>INDICADORES PRESUPUESTARIOS</b>						
<b>B. INDICADORES CUALITATIVOS</b>						
<b>1 Iniciativa de Ley de Ingresos y Proyecto de Presupuesto de Egresos</b>						
a. <i>Objetivos anuales, estrategias y metas para el ejercicio fiscal (t)</i>	Iniciativa de Ley de Ingresos y Proyecto de Presupuesto de Egresos				Art 5 y 18 de la LDF	
b. <i>Proyecciones de ejercicios posteriores (u)</i>	Iniciativa de Ley de Ingresos y Proyecto de Presupuesto de Egresos / Formatos 7 a) y b)	31/12/2021	47979740		Art 5 y 18 de la LDF	
c. <i>Descripción de riesgos relevantes y propuestas de acción para enfrentarlos (v)</i>	Iniciativa de Ley de Ingresos y Proyecto de Presupuesto de Egresos				Art 5 y 18 de la LDF	
d. <i>Resultados de ejercicios fiscales anteriores y el ejercicio fiscal en cuestión (w)</i>	Iniciativa de Ley de Ingresos y Proyecto de Presupuesto de Egresos / Formatos 7 c) y d)				Art 5 y 18 de la LDF	
e. <i>Estudio actuarial de las pensiones de sus trabajadores (x)</i>	Proyecto de Presupuesto de Egresos / Formato 8	31/12/2021	0		Art 5 y 18 de la LDF	POR REALIZARSE
<b>2 Balance Presupuestario de Recursos Disponibles, en caso de ser negativo</b>						
a. <i>Razones excepcionales que justifican el Balance Presupuestario de Recursos Disponibles negativo (y)</i>	Iniciativa de Ley de Ingresos o Proyecto de Presupuesto de Egresos				Art 6 y 19 de la LDF	
b. <i>Fuente de recursos para cubrir el Balance Presupuestario de Recursos Disponibles negativo (z)</i>	Iniciativa de Ley de Ingresos o Proyecto de Presupuesto de Egresos				Art 6 y 19 de la LDF	
c. <i>Número de ejercicios fiscales y acciones necesarias para cubrir el Balance Presupuestario de Recursos Disponibles negativo (aa)</i>	Iniciativa de Ley de Ingresos o Proyecto de Presupuesto de Egresos				Art 6 y 19 de la LDF	
d. <i>Informes Trimestrales sobre el avance de las acciones para recuperar el Balance Presupuestario de Recursos Disponibles (bb)</i>	Reporte Trim. y Cuenta Pública				Art 6 y 19 de la LDF	
<b>3 Recursos Personales</b>						
a. <i>Remuneraciones de los servidores públicos (cc)</i>	Proyecto de Presupuesto				Art 10 y 21 de la LDF	
b. <i>Previsiones salariales y económicas para cubrir incrementos salariales, creación de plazas y otros (dd)</i>	Proyecto de Presupuesto				Art 10 y 21 de la LDF	
<b>INDICADORES DEL EJERCICIO PRESUPUESTARIO</b>						
<b>A. INDICADORES CUANTITATIVOS</b>						
<b>1 Ingresos Excedentes derivados de Ingresos de Libre Disposición</b>						
a. <i>Monto de Ingresos Excedentes derivados de ILD (ee)</i>	Cuenta Pública / Formato 5			pesos	Art 14 y 21 de la LDF	
b. <i>Monto de Ingresos Excedentes derivados de ILD destinados al fin del A. 14, fracción I de la LDF (ff)</i>	Cuenta Pública	NA	0	pesos	Art 14 y 21 de la LDF	
c. <i>Monto de Ingresos Excedentes derivados de ILD destinados al fin del A. 14, fracción II, a) de la LDF (gg)</i>	Cuenta Pública	NA	0	pesos	Art 14 y 21 de la LDF	
d. <i>Monto de Ingresos Excedentes derivados de ILD destinados al fin del A. 14, fracción II, b) de la LDF (hh)</i>	Cuenta Pública	NA	0	pesos	Art 14 y 21 de la LDF	

0000000000



**SISTEMA MUNICIPAL PARA EL DESARROLLO INTEGRAL DE LA FAMILIA DEL MUNICIPIO DE SAN JUAN DEL RIO, QRO. (a)**  
**Guía de Cumplimiento de la Ley de Disciplina Financiera de las Entidades Federativas y Municipios**  
**Del 1 de Enero al 31 de diciembre de 2020 (b)**

Indicadores de Observancia (c)	Implementación		Resultado		Fundamento (h)	Comentarios (i)
	SI	NO	Monto o valor (f)	Unidad (pesos/porcentaje) (g)		
	Mecanismo de Verificación (d)	Fecha estimada de cumplimiento (e)				
<b>INDICADORES PRESUPUESTARIOS</b>						
e. <i>Monto de Ingresos Excedentes derivados de ILD destinados al fin del artículo noveno transitorio de la LDF (ii)</i>		NA	0	pesos	Art. Noveno Transitorio de la LDF	
<b>B. INDICADORES CUALITATIVOS</b>						
1 Análisis Costo-Beneficio para programas o proyectos de inversión mayores a 10 millones de UDIS (jj)	Página de internet de la Secretaría de Finanzas o Tesorería Municipal				Art. 13 frac. III y 21 de la LDF	
2 Análisis de conveniencia y análisis de transferencia de riesgos de los proyectos APPs (kk)	Página de internet de la Secretaría de Finanzas o Tesorería Municipal				Art. 13 frac. III y 21 de la LDF	
3 Identificación de población objetivo, destino y temporalidad de subsidios (ll)	Página de internet de la Secretaría de Finanzas o Tesorería Municipal				Art. 13 frac. VII y 21 de la LDF	
<b>INDICADORES DE DEUDA PÚBLICA</b>						
<b>A. INDICADORES CUANTITATIVOS</b>						
<b>1 Obligaciones a Corto Plazo</b>						
a. <i>Limite de Obligaciones a Corto Plazo (mm)</i>					Art. 30 frac. I de la LDF	
b. <i>Obligaciones a Corto Plazo (nn)</i>		01/03/2021	605880	pesos	Art. 30 frac. I de la LDF	

C. P. MIGUEL ANGEL OCEGUERA QUINTANAR  
 COORDINACION DE CONTABILIDAD

C. NORMA ANGELICA DIAZ MARTINEZ  
 DIRECTORA GENERAL

C. P. JAQUELINA RUIZ GONZALEZ  
 SUBDIRECCION ADMINISTRATIVA

0000R1